

Повідомлення про проведення Публічного представлення звіту про виконання бюджету Баштанської міської територіальної громади за 2025 рік

1. Орган виконавчої влади, який проводить обговорення:

Баштанська міська рада

2. Питання або назва проєкту акта, винесеного на обговорення:

Публічне представлення звіту про виконання бюджету Баштанської міської територіальної громади за 2025 рік

3. Альтернативні варіанти вирішення питання:

Звітування про виконання бюджету Баштанської міської територіальної громади за 2025 рік

4. Спосіб забезпечення участі в обговоренні представників визначених соціальних груп населення та зацікавлених сторін

Інформацію про проведення публічного представлення звіту про виконання бюджету Баштанської міської територіальної громади за 2025 рік було розміщено на офіційному вебсайті міської ради, у соціальних мережах Facebook, Instagram та в інформаційному каналі Viber Баштанської міської територіальної громади.

5. Соціальні групи населення та заінтересовані сторони, на які поширюватиметься дія прийнятого рішення:

- органи виконавчої влади та місцевого самоврядування;
- бюджетні установи та організації;
- організації громадянського суспільства;
- мешканці Баштанської міської територіальної громади.

6. Місце, час проведення заходів з громадського обговорення, реєстрація учасників:

Публічне представлення звіту про виконання бюджету Баштанської міської територіальної громади за 2025 рік відбудеться **18 березня 2026 року о 10.00** у Громадському просторі міської ради за адресою: 56101 м. Баштанка, вул. Полтавська, 41. Початок реєстрації учасників о 9:30.

8. Поштова та електронна адреса, строк і форма подання письмових пропозицій та зауважень (додаток):

Пропозиції (зауваження) подаються до **17 березня 2026 року** в письмовій формі за адресою: вул. Полтавська, 41, 2-й поверх (фінансовий відділ міської ради) або на електронну адресу bashtfin@ukr.net.

9. Консультації з питань Публічного представлення звіту про виконання бюджету Баштанської міської територіальної громади за 2025 рік :

– за адресою: вул. Полтавська, 41 (фінансовий відділ міської ради).

10. Прізвище, ім'я, по батькові відповідальної особи:

Завідувач сектору видатків фінансовий відділ виконавчого комітету міської ради – Наталія ЛШЦУК.

11. Строк і спосіб оприлюднення результатів обговорення:

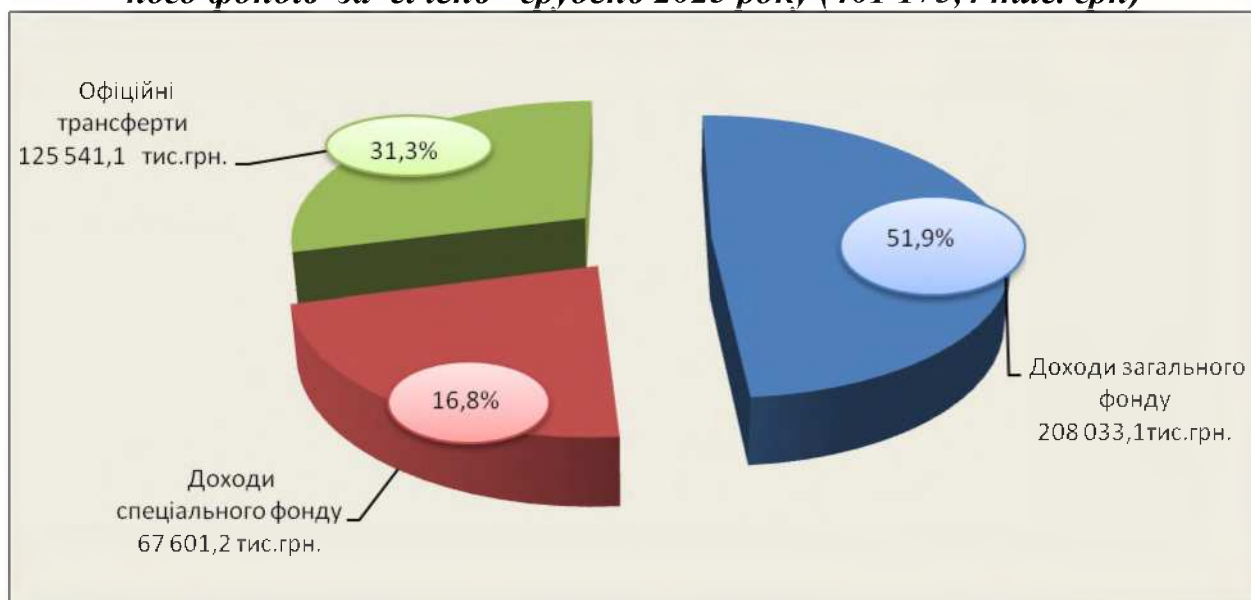
Звіт за результатами проведення Публічного представлення звіту про виконання бюджету Баштанської міської територіальної громади за **2025 рік** буде оприлюднений на офіційному вебсайті Баштанської міської ради у розділі «Консультації з громадськістю» не пізніше, ніж за два тижні після закінчення обговорення.

Інформація про виконання бюджету
Баштанської міської територіальної
громади за 2025 рік

На виконання вимог статті 28 Бюджетного кодексу України міська рада інформує про стан виконання бюджету Баштанської міської територіальної громади за підсумками 2025 року.

Надходження податків і зборів (з урахуванням трансфертів) по загальному та спеціальному фондів бюджету міської територіальної громади за 2025 рік склало в сумі **401 175,4** тис. грн, або 101,7 відсотка до річного, або більше на 6 744,9 тис. грн.

Структура дохідної частини міського бюджету загального та спеціального фондів за січень - грудень 2025 року (401 175,4 тис. грн)



- власних податків і зборів загального фонду надійшло - 208 033,1 тис. грн, або 106,7 відсотка до річного плану з урахуванням змін, або більше на 12 986,0 тис. грн (до затвердженого плану виконання становить - 115,0%) в порівнянні з аналогічним періодом минулого року збільшення приросту складає 19,3 відсотка, або більше на 33 698,3 тис.грн. Збільшення надходжень відбулося за рахунок збільшення надходжень акцизного податку з ввезених на митну територію пального, податку з доходів фізичних осіб, плати за землю, єдиного податку з фізичних осіб, інших надходжень).

Надходження податків і зборів по загальному фонду по місту Баштанка за січень-грудень 2025 року складає - 152 673,548 тис.грн, що більше на 7081,451 тис. грн. до річного плану, до фактичних надходжень січня - грудня 2024 року більше на 20 327,5 тис.грн;

по старостинських округах виконавчого комітету міської ради надходження склали в сумі - 55 359,552 тис. грн, або більше на 5 904,5 тис. грн. до річного

плану, до фактичних надходжень січня-грудня 2024 року більше на 13 370,8 тис.грн (таблиця 1,2).

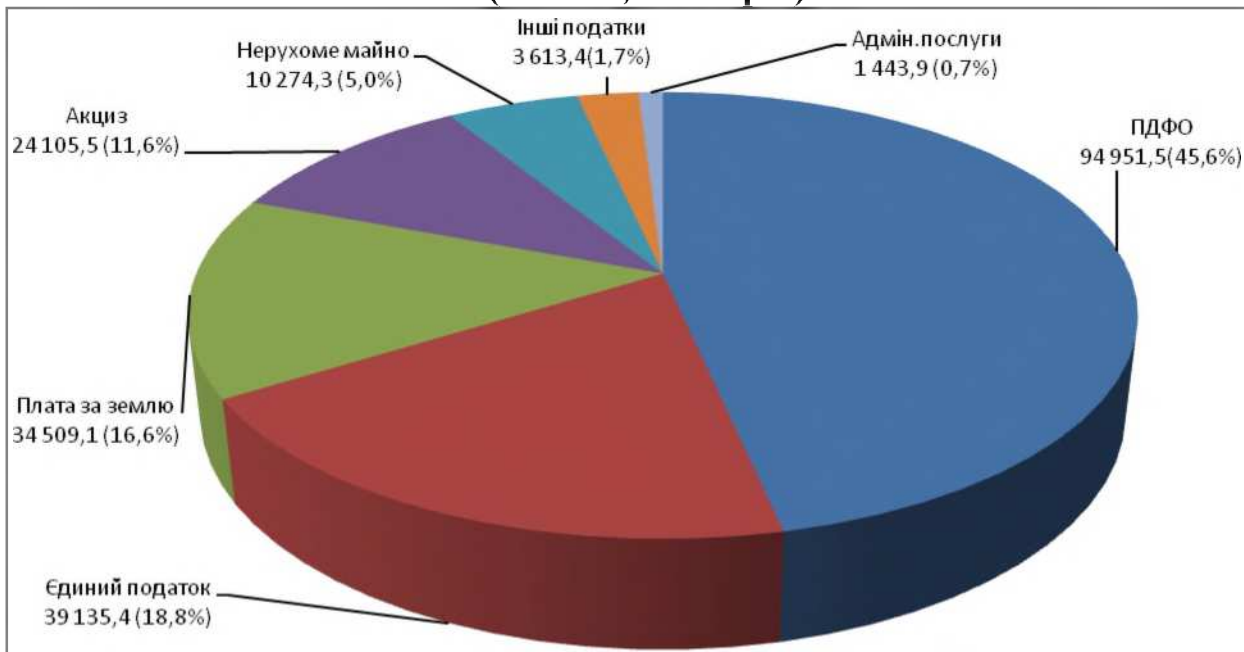
Питома вага надходжень по старостатах (від загального обсягу надходжень бюджету громади) складає:

Явкинський - 5,9%; Добренський - 4,2%; Плющівський - 3,5%; Новопавлівський - 3,1 %; Н-Єгорівський - 2,5%; Н-Сергіївський-2,2%;Пісківський-1,9%;

Н-Іванівський - 1,8%; Христофорівський -1,7%.

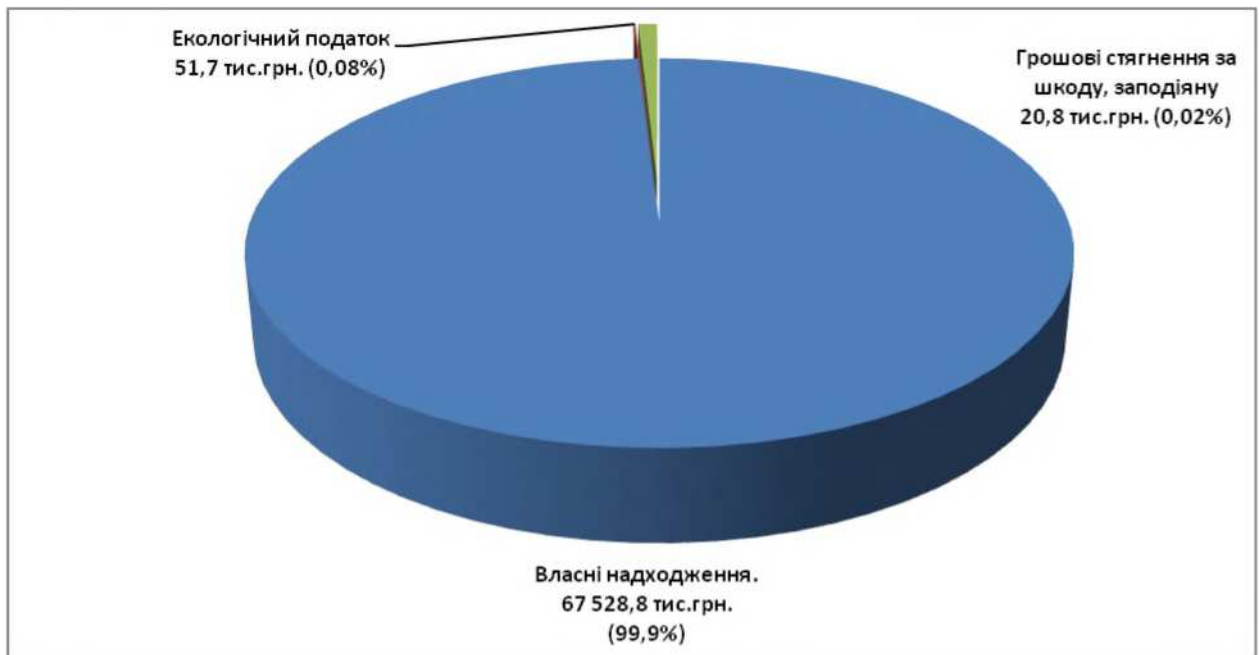
По м. Баштанка питома вага надходжень за 2025 рік становить 73,2%.

Структура доходів загального фонду бюджету громади за 2025 рік (208 033,1 тис.грн.)



- спеціального фонду (з урахуванням власних надходжень) – 67 601,3 тис. грн, або 99,4 відсотка до річного плану, в порівнянні з аналогічним періодом минулого року надходження зменшено на 12 213,4 тис.грн (за рахунок надання благодійної допомоги).

Структура доходів спеціального фонду бюджету громади у 2025 році (67 601,3 тис.грн)



- надходження коштів виділених з державного, обласного та інших бюджетів у вигляді субвенцій, дотацій в сумі 125 541,1 тис.грн, що більше на 21 746,0 до відповідного періоду минулого року.

За січень-грудень 2025 року бюджет громади отримав офіційних трансфертів на загальну суму **125 541,1 тис.грн**, в тому числі:

✓ **субвенції з державного бюджету місцевим бюджетам на суму 80 890,6 тис.грн, а саме:**

- субвенції з державного бюджету місцевим бюджетам на забезпечення харчуванням учнів закладів загальної середньої освіти в сумі 1 596,4 тис.грн;

- освітньої субвенції з державного бюджету місцевим бюджетам в сумі 67 682,3 тис.грн.

- субвенції з державного бюджету місцевим бюджетам на надання державної підтримки особам з особливими освітніми потребами в сумі 168,6 тис.грн;

- субвенції з державного бюджету місцевим бюджетам на реалізацію публічного інвестиційного проекту на забезпечення якісної, сучасної та доступної загальної середньої освіти `Нова українська школа` в сумі 676,7 тис.грн;

- субвенції з державного бюджету місцевим бюджетам на здійснення доплат педагогічним працівникам закладів загальної середньої освіти в сумі 10 352,2 тис.грн;

- субвенції з державного бюджету місцевим бюджетам на покращення якості гарячого харчування учнів початкових класів закладів загальної середньої освіти в сумі 414,4 тис.грн.

✓ **дотації з державного бюджету місцевим бюджетам на суму 27 150,3 тис. грн, зокрема:**

- базова дотація в сумі 18 595,6 тис.грн;

- додаткова дотація з державного бюджету місцевим бюджетам на здійснення повноважень органів місцевого самоврядування на деокупованих, тимчасово окупованих та інших територіях України, що зазнали негативного впливу у зв'язку з повномасштабною збройною агресією в сумі 8 554,7 тис.грн.

✓ *дотації з місцевих бюджетів іншим місцевим бюджетам на суму 1 627,9 тис. грн:*

- дотація з місцевого бюджету на здійснення переданих з державного бюджету видатків з утримання закладів освіти та охорони здоров'я за рахунок відповідної додаткової дотації з державного бюджету в сумі 1 627,9 тис.грн.

✓ *субвенції з місцевих бюджетів іншим місцевим бюджетам на суму 15 872,3 тис.грн, а саме:*

- субвенції з місцевого бюджету на реалізацію публічного інвестиційного проекту із забезпечення житлом дитячих будинків сімейного типу, дітей-сиріт та дітей, позбавлених батьківського піклування, за рахунок відповідної субвенції з державного бюджету в сумі 2 250,0 тис.грн;

- субвенції з місцевого бюджету на реалізацію публічного інвестиційного проекту із виплати грошової компенсації за належні для отримання жилі приміщення для сімей осіб, визначених пунктами 2-5 частини першої статті 10-1 Закону України `Про статус ветеранів в сумі 6 249,3 тис.грн;

- субвенції з місцевого бюджету на здійснення переданих видатків у сфері освіти за рахунок коштів освітньої субвенції в сумі 1 245,4 тис.грн;

- інші субвенції з місцевого бюджету в сумі 5 824,6 тис.грн;

- субвенції з місцевого бюджету на забезпечення діяльності фахівців із супроводу ветеранів війни та демобілізованих осіб та окремі заходи з підтримки осіб, які захищали незалежність, суверенітет та територіальну цілісність України, за рахунок відповідної субвенції з державного бюджету в сумі 302,9 тис.грн.

Найвагомим джерелом наповнення загального фонду бюджету громади є **податок та збір на доходи фізичних осіб**, питома вага в загальному фонді міського бюджету у січні – грудні 2025 року складає 45,6 відсотка, у відповідному періоді минулого року питома вага цього податку складала 46,6%.

Надійшло вищевказаного податку 94 951,5 тис. грн, або в 111,7 відсотка до річного плану. До минулого року збільшення відповідного податку склало в сумі 13 700,8 тис.грн.

До минулого року збільшення надходжень податку на доходи фізичних осіб, що сплачується податковими агентами, із доходів платника податку у вигляді заробітної плати відбулося за рахунок слідуєчих платників, а саме:

Відділ ОМС (1856,5 тис.грн), АТ Миколаївобленерго (+823,6 тис.грн), Баштанська міська рада (+588,0 тис.грн), ДП «Ліси України» (+466,8 тис.грн), КНП «Багатопрофільна лікарня» (+433,3 тис.грн), Відділ РКІТ (+427,0 тис.грн), Баштанська РДА (+367,5 тис.грн), КП «Міськводоканал» (+362,3 тис.грн), ТОВ АТБ-Маркет (327,1 тис.грн), ТДВ «Баштанська райсільгоспхімія» (306,0 тис.грн), ТОВ «Петрол Контракт» (+259,3 тис.грн), ТДВ «Баштанський сирзавод» (+240,2 тис.грн), ГУПФУ в Миколаївській області (+227,8 тис.грн), ФГ «Когут В.В. (+189,0 тис.грн), КУ «Центр НСП» (+171,9 тис.грн), ТОВ «Ви-гідна покупка» (+170,4 тис.грн), ТОВ «Фарматоп» (+113,6 тис.грн), інші.

По старостинських округах мають збільшення наступні платники:

Плющівський: ФГ «Головченко В.В.» (+105,4 тис.грн),

Добренський: ТОВ «Добре-Агро (+377,7 тис.грн), ТОВ "Добре - Агро Трейд" (+3,0 тис.грн);

Н-Єгорівський: СТОВ "ЛАН" (+3,0 тис.грн);
Н-Сергіївський: ФГ «СВО» (+33,3 тис.грн);
Христофорівський: ПП "СІМ" (+5,8 тис.грн);
Н-Павлівський: СТОВ «Світоч» (+97,5 тис.грн); СТОВ "Промінь"
(+84,5 тис.грн);
Явкинський: ФГ «Володимир» (+206,9 тис.грн), ТОВ «Агро Капітал Юг»
(+47,1 тис.грн), Ященко Андрій Сергійович (+52,8 тис.грн) Коврига Ю. Ю.
(+2,8 тис.грн.).
Пісківський: Новіцький О.С. (+12,7 тис.грн).

До відповідного періоду минулого року маємо збільшення надходжень від сільськогосподаровиробників, що в своїй діяльності використовують земельні ділянки (паї) громадян в сумі (+2 249,6) тис.грн, або більше на 118,0%. Приріст обумовлений за рахунок наступних платників: ТОВ «Джи Траст (+577,0 тис.грн), ТОВ «Баштанка» (+554,6 тис.грн), ФГ «Артаково» (+296,8 тис.грн), ТДВ «Баштанська райсільгоспхімія» (+239,3 тис.грн), ТОВ «Миколаївська електропостачальна компанія» (+231,2 тис.грн), ФГ «Гусев» (+216,7 тис.грн), ФГ «Сербіна В.В.» (+160,4 тис.грн), інші.

По старостинських округах мають збільшення по сплаті вищезазначеного податку наступні платники:

Добренський: ТОВ «Добре-Агро (+93,5 тис.грн); Семенов С.В.
(+11,0 тис.грн), Нікітюк Г.М.(+2,2 тис.грн);
Н-Єгорівський: СТОВ "ЛАН" (+10,1 тис.грн), ФГ «Перлина степу»
(+1,5 тис.грн); Зуб Микола Іванович (+1,1 тис.грн);
Н-Сергіївський: Совщак І.В. (+12,5 тис.грн),Єгоров Андрій Олександрович
(+2,3 тис.грн);
Н-Павлівський: ФГ Руденко М.І (+15,8 тис.грн); Щербина Д.М.
(+8,5 тис.грн), МУЛИК І.К (+15,3 тис.грн);
Плющівський: ФГ «Головченко В.В.» (215,3 тис.грн), СТОВ «Дружба»
(+187,9 тис.грн), ФГ «Кравія» (+22,9 тис.грн);
Явкинський: ФГ «Володимир» (+256,8 тис.грн), ТОВ «Агро Капітал Юг»
(+228,8 тис.грн), ФГ «Чепіков» (+16,6 тис.грн),
Христофорівський: ПП «Сім» (+8,9 тис.грн);
Н-Іванівський: ПП Ост Лідер-Агро (+128,4 тис.грн).

Також, основним дохідним джерелом, яке забезпечує життєдіяльність території бюджету міської територіальної громади і вимагає відповідних зусиль керівників міських органів виконавчої ради для забезпечення своєчасних і повних надходжень до міського бюджету є **місцеві податки**, до складу яких належать:

- **податок на майно**, який включає наступні податки:

* податок на нерухоме житлове та нежитлове майно, відмінне від земельної ділянки,

* транспортний податок,

* плату за землю (податок на землю та орендна плата за землю);

- **єдиний податок**.

Надходження за січень - грудень 2025 року по *місцевих податках і зборах* складає в сумі **83 913,4 тис. грн**, питома вага яких в структурі надходжень загального фонду бюджету становить 40,3 % (в 2024 році 39,5%, в 2021 році 36,4 %), в тому числі:

- надходження *по податку на майно* складає **44 778,0 тис. грн**, з них:

* *податку на нерухоме майно, відмінне від земельної ділянки* надходження склали в сумі 10 274,3 тис.грн, або 93,6% до річного плану, але більше на 914,5 тис. грн, або (+9,8%) до факту минулого року. Приріст до минулого року обумовлений за рахунок сплати від:

- юридичних осіб, які є власниками об'єктів житлової та нежитлової нерухомості: ТОВ «Соняшниковий світанок» (+211,7 тис.грн), ТОВ «АТБ-Інвест» (+62,7 тис.грн), ТОВ «Каскад» (+97,8 тис.грн), АТ «Укртелеком» (+61,6 тис.грн), ТОВ Рубікон (+29,6 тис.грн), АТ «Миколаївобленерго» (+26,8 тис.грн), ПП «Експрес» (+26,0 тис.грн), ПП Люкс Агро-2008 (23,9 тис.грн), ТОВ «Баштанська птахофабрика (+18,9 тис.грн), ін;

- фізичних осіб, які є власниками об'єктів нежитлової нерухомості: Бронтерюк О.М. (+487,7 тис.грн), Татаров О.С. (+418,5 тис.грн), Домашов Ю.В. (+182,1 тис.грн), Божко О.В (+147,6 тис.грн), Руденко М.І. (+78,7 тис.грн), Бальзальніков С.М. (+54,9 тис.грн), Йовдій М.В. (+42,6 тис.грн), Чорноусов А.Ф (+39,8 тис.грн), інші.

По старостинських округах мають збільшення наступні платники:

Плющівський: СТОВ «Дружба» (+2,7 тис.грн), ФГ «Головченко В.В.» (+8,2 тис.грн);

Пісківський: ТОВ Прометей» (+3,6 тис.грн);

Добренський: Семенов Д.В. (+12,2 тис.грн), Семенов С.В. (+15,4 тис.грн), Зуб М.І. (+6,2 тис.грн), Семенов С.Д. (+1,4 тис.грн), Васинович М.Й. (+0,6 тис.грн);

Н-Єгорівський: Бакляк І. І. (+2,3 тис.грн), Зощенко О. В. (+0,8 тис.грн);

Н-Павлівський: Лобанова О. М. (+58,450 тис.грн), Сотніков В. Ф. (+20,5 тис.грн).

* **платі за землю** надходження склали в сумі 34 509,1 тис. грн, або 107,4% до плану звітного періоду (до затвердженого плану 130,0%), що більше на 2 389,4 тис. грн, до факту відповідного показника минулого року збільшення надходжень становить 9 169,0 тис.грн. Перевиконання вищезазначеного податку відбулося за рахунок:

збільшення до фактичних надходжень минулого року по орендній платі з юридичних осіб складає в сумі 8 195,4 тис.грн, за рахунок:

- проведення земельних торгів (аукціону) за оренду земельної ділянки де розмір орендної плати складає 18% від нормативно грошової оцінки землі на території м.Баштанка) від ТОВ «Південь-Агро в сумі (+1 494,1 тис.грн) та проведення земельних торгів (аукціону) на території Христофорівського старостинського округу) від ТОВ «Добре Агро» в сумі (+892,1 тис.грн);
- сплати боргу минулих років від ТОВ «Баштанська птахофабрика» в сумі (+512,9 тис.грн), ТОВ «Альбіленд» (+99,4 тис.грн);
- збільшення грошової оцінки землі від ТОВ «Енерджи Ден в сумі (+521,5 тис.грн);
- за результатами проведеного аудиту (подано уточнюючу декларацію, з урахуванням коефіцієнту індексації) від ТОВ «Кворум» (+ 164,0 тис.грн);
- збільшення розміру (ставки) орендної плати на 12% з **01.01.2025 року** від ПСП «Енеїда» (+461,6 тис.грн), ГО «СВК Веселка 1» (+329,1 тис.грн), НВА «Землеробець (+314,3 тис.грн), ГО СВК «Мілка» (+403,7 тис.грн), ТОВ «Золотий Колос» (+303,4 тис.грн), СТОВ «Світоч» (+293,4 тис.грн), СТОВ «Дружба» (+316,6 тис.грн), ТДВ «Баштанська райсьельгоспхімія» в сумі (+244,8 тис.грн), ФГ Руденко М.І в сумі (+198,2 тис.грн), ФГ «Домашов В.В» (+130,8 тис.грн), ФГ «Головченко В.В. (+122,8 тис.грн), ФГ «Єлизавета» (+86,8 тис.грн), ФГ «Костюка В.Д.» (+76,6 тис.грн), ФГ Когут В.В (+73,5 тис.грн), ФГ «Чепіков» (54,4 тис.грн), інші.
- укладання нових договорів оренди ТОВ «Петронія» (+360,7 тис.грн, ставка орендної плати становить 12%), АТ «Миколаївобленерго (+101,6 тис.грн, ставка орендної плати складає 5%).

збільшення до фактичних надходжень минулого року по орендній платі з фізичних осіб складає в сумі 1 031,0 тис.грн, за рахунок:

- збільшення розміру (ставки) орендної плати на 12% від нормативно грошової оцінки землі від: Дороша П.І (+335,4 тис.грн), Когута В.В. (+191,8 тис.грн), Цюпи В.Г (+133,6 тис.грн), Деменнікова М.В (+62,1 тис.грн), Молнара Т.С. (+44,9 тис.грн), Семенова С.В. (+42,5 тис.грн), Юрчика А.М (+25,5 тис.грн), Зуба М.І. (+87,0 тис.грн, ставка орендної плати становить 8%);
- укладання нових договорів оренди з фізичними особами Усенко Л.А (+113,0 тис.грн), Костанян М.А. (+62,9 тис.грн), Бутучел В.В (+22,0 тис.грн).

збільшення до фактичних надходжень минулого року по земельному податку з юридичних осіб складає в сумі 23,9 тис.грн, за рахунок:

- зміни цільового призначення земельної ділянки (з с/г на промисловість) від ТОВ «Соняшниковий світанок» (+26,7 тис.грн);
- зміни системи оподаткування від ФГ «ЧШЛ» (+17,0 тис.грн), ФГ «Любарське» (+13,9 тис.грн).

Надходження єдиного податку, до складу якого входить єдиний податок з сільськогосподарських товаровиробників, у яких частка сільськогос-

подарського товаровиробництва за попередній податковий (звітний) рік дорівнює або перевищує 75 відсотків, який в загальному фонді міського бюджету складає 18,8 відсотків. Довідково: у 2024 році - 19,6%, у 2021 році - 14,2%. В цілому надійшло єдиного податку – 39 135,4 тис. грн, що складає 96,1% до річного плану, збільшення до минулого року склало в сумі 5 028,3 тис.грн, приріст (+14,7%).

Збільшення до фактичних надходжень по **єдиному податку з сільськогосподарських товаровиробників** складає в сумі 3 572,7 тис.грн. по:

ТОВ «ВК Прометей» (+733,2 тис.грн), ТОВ «ВКФ Комсейл» (+526,2 тис.грн), СТОВ «Лан» (+433,2 тис.грн), СТОВ «Світоч» (405,8 тис.грн), ТОВ «Агро Капітал Юг» (+275,7 тис.грн), ТДВ «Баштанська райсільгоспхімія» (274,0 тис.грн), ФГ «Маяк-1» (272,0 тис.грн), ТДВ «Зоря Інгулу» (+259,7 тис.грн), ФГ «СВО» (182,5 тис.грн), ін.

Зменшення надходжень **по юридичних особах** відбулося за рахунок наступних платників:

СГК «Колос» (-280,3 тис.грн), ФГ «Урожай Шлями О.С.» (-153,7 тис.грн), ФГ Григоренко Г.К. (-138,2 тис.грн), ТОВ БТК «Граніт-В» (-128,7 тис.грн) - зменшення зумовлене відсутністю нарахування МПЗ, так як відповідне нарахування проводилося в розріз кожного землевласника;

ФГ Явір Ю.А. (-112,9 тис.грн) - перейшов на єдиний податок IV групи. Але є збільшення відповідного податку по:

ТОВ «Добре-Агро» (+592,7 тис.грн) - новостворений платник III групи, ФГ «Гея» (+94,3 тис.грн) - за рахунок збільшення площі оподаткування внаслідок укладених нових договорів оренди.

Збільшення єдиного податку з фізичних осіб: Іванішина Л.О. (+1 064,5 тис.грн), Гусєв В.А (+461,7 тис.грн), Дорош П.І. (+375,8 тис.грн), Іванішин С.О. (+348,0 тис.грн), Степанов П.С. (+334,8 тис.грн), Безродній А.Ю (+267,4 тис.грн), Гусєв О.Б. (+265,1 тис.грн), інші.

Вагомий внесок в наповненні міського бюджету є **внутрішні податки на товари та послуги** до складу яких входить: *акцизний податок з вироблених в Україні та ввезених в Україну підакцизних товарів (продукції) та акцизний податок з реалізації суб'єктами господарювання роздрібною торгівлі підакцизних товарів*. За січень - грудень 2025 року до бюджету громади надійшло 24 105,5 тис. грн, або 107,6% до річного плану та більше на 5 924,4 тис. грн, або 132,6%.

Надходження акцизного податку з **реалізації суб'єктами господарювання роздрібною торгівлі підакцизних товарів** (в тому числі роздрібною торгівлі тютюнових виробів) складає 7 559,8 тис. грн, або 101,5 % до річного плану та більше на 959,3 тис.грн, або 114,5% до фактичних надходжень минулого року. Збільшення надходжень відбулося з рахунок наступних платників: ТОВ «АТБ-маркет» (+113,4 тис.грн), ТОВ «Епіцентр К» (+19,5тис.грн - новий платник), ТОВ «Петрол Маркет» (+15,4 тис.грн), Жукової Н.В. (+14,4 тис.грн), Узун С.М (+7,9 тис.грн), Асачевої Ю.В (+7,7 тис.грн), Костанян М.А.(+6,6 тис.грн), Костанян А.В (+6,1 тис.грн), а та-

кож за рахунок сплати акцизного податку з реалізації виробниками та/або імпортерами, у тому числі в роздрібній торгівлі тютюнових виробів, тютюну та промислових замінників тютюну, рідин, що використовуються в електронних сигаретах, що оподатковується згідно з підпунктом 213.1.1 ПКУ.

У 2025 році кількість платників акцизного податку складала 77 суб'єктів господарювання.

Крім того, спостерігається **збільшення** надходжень за 2025 рік порівняно з виконанням попереднього року по наступних податках, що зараховуються до загального фонду бюджету міської територіальної громади, а саме по:

- **13010200 «Рентна плата за спеціальне використання лісових ресурсів (крім рентної плати за спеціальне використання лісових ресурсів в частині деревини, заготовленої в порядку рубок головного користування) -** отримано 1,6 тис. грн, що на 0,3 тис. грн більше ніж у минулому році, за рахунок збільшення видачі лісових квитків на території громади від ДП Баштанське ЛГ;

- **13030100 «Рентна плата за користування надрами для видобування корисних копалин загальнодержавного значення» -** отримано 18,7 тис.грн, що більше на 0,9 тис.грн. в порівнянні з надходженнями 2024 року, за рахунок КП «Міськводоканал»;

- **21081100 «Адміністративні штрафи та інші санкції» -** отримано 63,5 тис. грн, що на 19,0 тис.грн, більше ніж у минулому році (за рахунок збільшення складених адмінпротоколів за адміністративні штрафи);

- **22080400 «Надходження від орендної плати за користування цілісним майновим комплексом та іншим державним майном» -** отримано 64,7 тис. грн, що більше на 3,9 тис. грн в порівнянні з надходженнями 2024 року, збільшення відбулося за рахунок коригування орендної плати на річний індекс інфляції;

- **24060300 «Інші надходження» -** отримано 3 189,5 тис. грн, що на 857,6 тис. грн. більше ніж у минулому році, за рахунок добровільного відшкодування збитків та відшкодування коштів за енергоносії;

- **24062200 «Кошти за шкоду, що заподіяна на земельних ділянках державної та комунальної власності, які не надані у користування та не передані у власність, внаслідок їх самовільного зайняття, використання не за цільовим призначенням, зняття ґрунтового покриву (родючого)»,** що на 55,2 тис. грн, більше ніж у минулому році, за рахунок сплати за заподіяну шкоду на земельних ділянках від Сметанкіна А.С.

Зменшення фактичних надходжень у 2025 році порівняно з 2024 роком допущено по наступних податках і зборах:

- **11020200 «Податок на прибуток підприємств та фінансових установ комунальної власності»** отримано 130,8 тис. грн, що менше на 1 218,2 тис. грн менше ніж у минулому році (за рахунок зменшення податку на прибуток, відображеного в деклараціях по КП «Міськводоканал» (+1 237,1 тис.грн);

- **21081100 «Адміністративні штрафи та інші санкції»** - отримано 44,6 тис. грн, що на 2,2 тис.грн, менше ніж у минулому році (за рахунок зменшення складених адмінпротоколів за адміністративних штрафів);
- **21081500 «Штрафні санкції, що застосовуються відповідно до Закону України «Про державне регулювання виробництва і обігу спирту етилового, коньячного і плодового, алкогольних напоїв, тютюнових виробів, рідин, що використовуються в електронних сигаретах, та пального»** - отримано надходжень 72,7 тис.грн, що менше на 384,5 тис. грн, до надходжень 2024 року, за рахунок санкцій, які нараховуються або накладаються на особу, підприємство, організацію;
- **22010000 «Плата за надання адміністративних послуг»** - отримано 1 443,9 тис. грн, що на 286,7 тис. грн. менше ніж у минулому році (зменшення зумовлене за рахунок зменшення сплати адміністративного збору за державну реєстрацію речових прав на нерухоме майно та їх обтяжень, плати за надання інших адмінпослуг та адміністративного збору за проведення державної реєстрації юридичних, фізичних осіб-підприємців);
- **22090000 «Державне мито»** - отримано 6,9 тис. грн, що менше на 5,2 тис. грн, до надходжень 2024 року, за рахунок зменшення за оформлення документів на спадщину і дарування та оформлення закордонних паспортів та паспортів громадян України.

По спеціальному фонду надходження за 2025 рік склали 67 601,3 тис. грн. (з урахуванням власних надходжень), або 99,4% до річного плану та на 12 213,4 тис. грн, менше надходжень минулого року.

Найбільшу питому вагу в фактичних надходженнях спеціального фонду складають власні надходження - 99,9 відсотків. Станом на 01.01.2026 власних надходжень надійшло 67 528,8 тис. грн, або 99,4% до річного плану, та на 11 513,5 тис. грн. менше в порівнянні з 2024 роком, в тому числі по:

- КБКД 25010100 «Плата за послуги, що надаються бюджетними установами згідно з їх основною діяльністю» - отримано 1 297,6 тис. грн, або 85,3% до річного плану, до факту минулого року надходження збільшились на суму 725,2 тис. грн по батьківській платі за харчування в закладах дошкільної освіти, які відновили свою діяльність;
- КБКД 25010300 «Плата за оренду майна бюджетних установ» - отримано коштів 5,0 тис. грн, до факту минулого року надходження зменшились на 1,0 тис.грн;
- КБКД 25010400 «Надходження бюджетних установ від реалізації в установленому порядку майна (крім нерухомого майна)» - отримано надходжень в сумі 55,7 тис. грн, зменшення приросту до минулого року становить (-89,5 тис.грн), за рахунок зменшення реалізації майна, а саме: утилізації в результаті обстеження майна, взято на облік: оприбутковано шифер від демонтажу покрівлі даху, дров, металобрухт від списання матеріальних цінностей, одержаних від ліквідації основних засобів, які не можуть бути використані як матеріали або запасні частини.

- КБКД 25020000 «Інші джерела власних надходжень бюджетних установ» - отримано коштів в сумі 66 170,4 тис. грн, що менше на 12 148,1 тис. грн. до фактичних надходжень минулого року за рахунок зменшення надання благодійної допомоги, а саме спонсорських внесків та інших підприємств, установ та приватних осіб;

Наступним джерелом надходжень спеціального фонду є КБКД 19010000 «Екологічний податок», отримано в сумі 51,7 тис. грн, або 69,0% до річного плану, та на 20,9 тис. грн менше надходжень минулого року. Надходження по КБКД 24062100 «Грошові стягнення за шкоду, заподіяну порушенням законодавства про охорону навколишнього природного середовища внаслідок господарської та іншої діяльності» - отримано в сумі 20,8 тис. грн.

Протягом року встановлено жорсткий контроль за станом виконання дохідної частини бюджету, проводився всебічний аналіз сплати суб'єктами підприємницької діяльності податків і зборів на відповідних територіях та дотримання ними зобов'язань по сплаті податків і платежів до бюджету міської територіальної громади.

Видаткова частина загального фонду бюджету Баштанської міської територіальної громади на 2025 рік з урахуванням внесених змін передбачена в сумі 321 558,2 тис. грн.

Касові видатки за 2025 рік складають 301 745,9 тис. грн, або 93,8% до річного плану. До відповідного періоду минулого року виконання видаткової частини бюджету збільшилася на 32576,1 тис. грн, або на 12,1 % (довідково: виконання за 2024 рік складає 269 169,8 тис. грн).

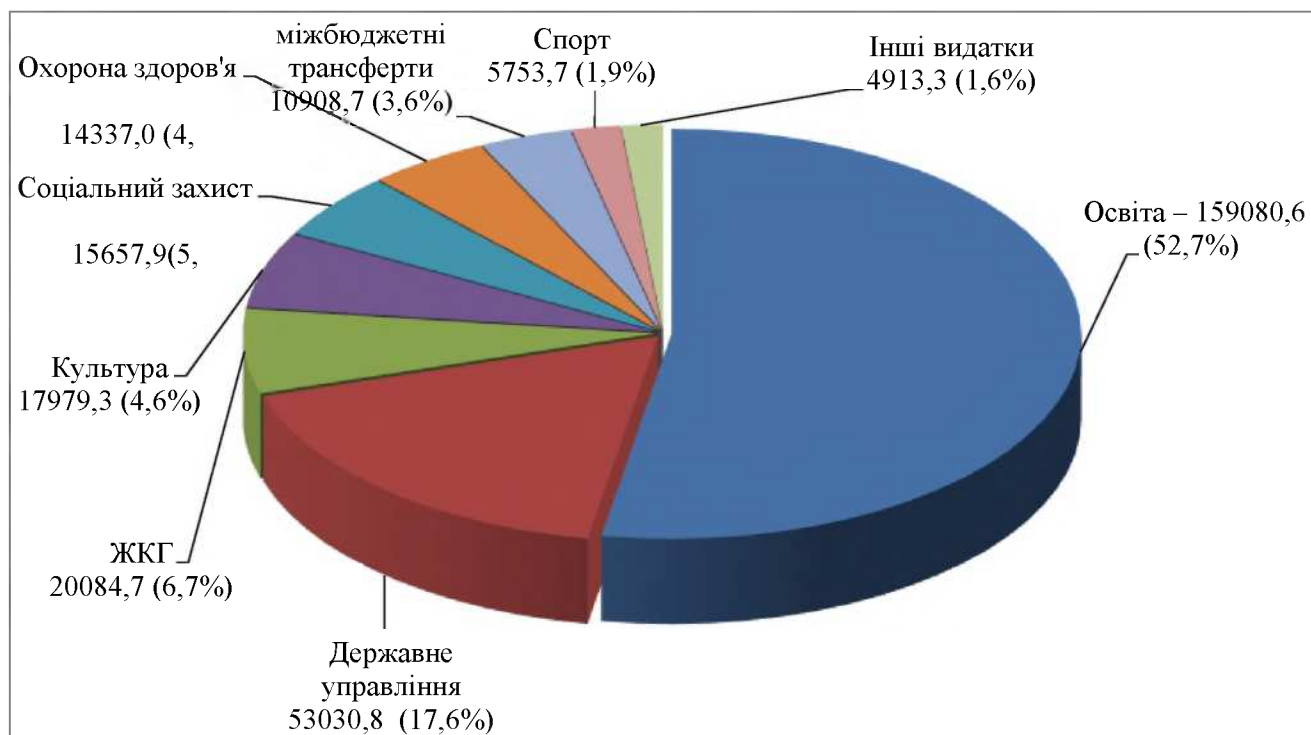
Обсяг видаткової частини спеціального фонду бюджету Баштанської міської територіальної громади станом на 01.01.2025 року складає 131 647,3 тис. грн, касові видатки складають 109 892,2 тис. грн, або 83,5 % до річного плану.

Видатки спеціального фонду бюджету, проведені за рахунок коштів, отриманих як плата за послуги, що надаються бюджетними установами передбачені в сумі 1870,7 тис. грн, касові видатки за звітний період складають 1591,8 тис. грн, або 85,1 % до річного плану.

Видатки спеціального фонду бюджету, проведені за рахунок коштів, отриманих з інших джерел власних надходжень бюджетних установ передбачені в сумі 66 679,4 тис. грн, касові видатки за звітний період складають 66 454,8 тис. грн, або 99,7 % до річного плану.

Видатки спеціального фонду бюджету, які заплановано за рахунок доходів спеціального фонду передбачені в сумі 63 097,2 тис. грн. Касові видатки за звітний період складають 41 845,6 тис. грн, або 66,3 % до річного плану.

Виконання видаткової частини загального фонду бюджету громади за 2025 рік (301 745,9 тис. грн)



**Аналіз
виконання видатків загального фонду
бюджету Баштанської міської територіальної громади
за 2025 рік**

Найменування витрат	Затверджено на 2025 рік (тис. грн)	Фактично виконано за 2025 рік (тис. грн)	% виконання за 2025 рік	Структура видатків (%)
Оплата праці	176 275,4	172813,5	98,0	57,3
Нарахування на оплату праці	39 280,8	38250,5	97,4	12,7
Медикаменти та перев'язувальні матеріали	45,2	28,3	62,6	0,0
Продукти харчування	4238,4	3140,7	74,1	1,0
Оплата комунальних послуг та енергоносіїв	16713,6	13961,9	83,5	4,6
в тому числі:				
Оплата водопостачання і водовідведення	615,7	464,2	75,4	0,1
Оплата електроенергії	8099,1	6931,5	78,2	2,3
Оплата природного газу	7472,2	6381,7	85,4	2,1

Оплата інших енергоносіїв	526,6	184,5	35,0	0,1
Поточні трансферти	31918,9	30197,4	94,6	10,0
Соціальне забезпечення	4997,7	3936,4	78,8	1,3
Капітальні трансферти	5145,0	5140,0	99,9	1,7
Інші видатки	42 943,2	34277,2	79,8	11,4
Всього:	321 558,2	301 745,9	93,8	100,0

На фінансування захищених статей видатків спрямовано 88,6 % коштів загального фонду бюджету (267 468,7 тис. грн).

Питома вага заробітної плати з нарахуваннями в загально бюджетних видатках складає 70,0% (211 064,0 тис. грн), продукти харчування – 1,0% (3 140,7 тис. грн), енергоносіїв – 4,6% (13 961,9 тис. грн), поточні трансферти - 10,0% (30 197,4 тис. грн), соціальне забезпечення – 1,3% (3 636,4 тис. грн), капітальні трансферти - 1,7% (5 140,0 тис. грн), інші видатки – 11,4% (34 277,2 тис. грн).

Під час воєнного стану діє постанова Кабінету Міністрів України № 590, яка визначає пріоритетність здійснення видатків органами Казначейства. В першу чергу – видатки на національну безпеку і оборону та на здійснення заходів правового режиму воєнного стану. Друга черга – оплата праці працівників бюджетних установ, комунальних послуг та енергоносіїв, інших захищених та першочергових соціально значущих статей видатків.

Видатки на дошкільну освіту по загальному фонду спрямовані в сумі 28563,3 тис. грн. Використання бюджетних коштів у 2025 році на утримання 1 дитини в дошкільному закладі в середньому становить 60,0 тис. грн (таблиця 3).

Видатки на продукти харчування по загальному фонду в дошкільних навчальних закладах передбачені в сумі 1308,7 тис. грн, касові видатки 859,2 тис. грн, або 65,6% до річного плану. По спеціальному фонду передбачено видатки в сумі 901,6 тис. грн (за рахунок батьківської плати), касові видатки склали 729,1 тис. грн, або 80,9% до річного плану Діто – дні відвідування за 2025 рік склали – 15212 діто-дня. Вартість харчування 1 діто - дня складає 95,97 грн, в тому числі по загальному фонду –54,00 грн та по спеціальному фонду 41,97 грн .

Видатки на загальноосвітні навчальні заклади по загальному фонду за 2025 рік склали в сумі 111 255,0 тис. грн. Використання бюджетних коштів за 2025 рік на утримання 1 учня в загальноосвітніх навчальних закладах в середньому складає 52,1 тис. грн (таблиця 4). Найбільша вартість утримання 1 учня в загальноосвітніх навчальних закладах у Христофорівському ліцеї –

103,0 тис. грн, Пісківській філії Баштанського ліцею №1 – 94,2 тис. грн, Новопавлівській філії Баштанського ліцею №2 – 89,0 тис. грн Новоіванівській філії Баштанського ліцею №1 – 86,9 тис. грн, Новосергіївській філії Баштанського ліцею №2 – 84,6 тис. грн, Плющівському ліцеї – 82,5 тис. грн. Найнижча вартість утримання 1 учня в загальноосвітніх навчальних закладах у Баштанському ліцеї №1 – 36,0 тис. грн, Добренському ліцеї – 40,4 тис. грн, Баштанському ліцеї №2 – 46,2 тис. грн, Новогорівському ліцеї – 50,1 тис. грн.

Касові видатки на охорону здоров'я по загальному фонді склали в сумі 14 337,0 тис. грн.

Багатопрофільна стаціонарна медична допомога населенню - касові видатки по загальному фонду склали в сумі **9 655,6 тис. грн**, кошти спрямовано на оплату комунальних послуг та енергоносіїв у сумі 8 274,2 тис. грн, поточний ремонт покрівлі харчоблоку КНП «Баштанська багатопрофільна лікарня» на суму 1 332,4 тис. грн та придбання входних дверей в реанімаційне відділення, з метою енергоефективності в сумі 49,0 тис. грн.

На первинну медичну допомогу населенню, що надається центром первинної медичної (медико-санітарної) допомоги кошти спрямовано в сумі 4 681,4 тис. грн, в тому числі на:

заробітну плату з нарахуванням в сумі 2529,9 тис. грн;
оплату комунальних послуг та енергоносіїв у сумі 690,3 тис. грн;
видатки на соціальне забезпечення в сумі 1040,0 тис. грн (відшкодування вартості ліків та наркотичних засобів, що відпускається по пільговим рецептам);
придбання пального для генераторів в сумі 15,3 тис. грн;
придбання паливно-мастильних матеріалів в сумі 39,7 тис. грн;
придбання бочки каналізаційної для модульного пункту здоров'я с. Добре в сумі 28,9 тис. грн;
спеціальне лікувальне харчування на суму 100,0 тис. грн;
вироби медичного призначення на суму 15,3 тис. грн, а саме: труси – підгузки, калоприймачі, паста-герметик, катетори;
оплату за виконані роботи по встановленню огорожі на суму 165,8 тис. грн;
оплату послуг по розробці схеми розміщення тимчасових споруд для життєзабезпечення населення на суму 34,3 тис. грн;
оплата послуг екскаватора на суму 21,9 тис. грн.

На виконання заходів міської програми «Турбота» кошти використані в сумі 3 240,4 тис. грн, зокрема на:

компенсація пільг з послуг зв'язку пільгової категорії населення шляхом відшкодування витрат ПАТ “Укртелеком” в сумі 1,9 тис. грн, компенсацію отримали 2 особи;

компенсація пільг по безоплатному проїзду залізничним транспортом пільгової категорії населення шляхом відшкодування витрат

АТ “Укрзалізниця” в сумі **18,8 тис. грн**, компенсацію отримали 70 осіб;

компенсація фізичним особам, які надають **соціальні послуги** з догляду на непрофесійній основі в сумі **272,5 тис. грн**, допомогу отримали 13 осіб;

надання пільг на житлово – комунальні послуги особам з інвалідністю 1 та 2 групи по зору в сумі **41,7 тис. грн**, допомогу отримали 7 осіб, з них 1 особа по 5,4 тис. грн, 6 осіб по 6,05 тис. грн.

надання одноразової матеріальної допомоги сім’ям загиблих та померлих **учасників бойових дій в Афганістані** в сумі **29,5 тис. грн**, допомогу отримали 59 осіб по 0,5 тис. грн;

надання одноразової матеріальної допомоги **військовослужбовцям** ЗСУ та інших формувань, які отримали поранення, контузії, внаслідок виконання службових обов’язків та виконання бойових завдань в сумі **415,0 тис. грн**, допомогу отримали 79 осіб, з них 75 осіб по 5,0 тис. грн та 4 особи по 10,0 тис. грн;

надання одноразової матеріальної допомоги **сім’ям військовослужбовців** Збройних сил України та інших формувань у тому числі добровольців добровольчих формувань Баштанської територіальної громади, загиблих (померлих) під час проходження військової служби по захисту безпеки населення, інтересів держави та виконання бойового завдання територіальної оборони, внаслідок військової агресії російської федерації проти України в сумі **180,0 тис. грн**, допомогу отримали 18 сімей по 10,0 тис. грн;

надання одноразової матеріальної допомоги **сім’ям військовослужбовців** Збройних сил України та інших формувань у тому числі добровольців добровольчих формувань Баштанської територіальної громади, загиблих (померлих) під час проходження військової служби по захисту безпеки населення, інтересів держави та виконання бойового завдання територіальної оборони, внаслідок військової агресії російської федерації проти України (*виплата до Дня захисника і захисниць України*) в сумі **395,0 тис. грн**, допомогу отримали 79 сімей по 5,0 тис. грн;

надання одноразової матеріальної допомоги **дітям військовослужбовців** Збройних сил України та інших формувань у тому числі добровольців добровольчих формувань Баштанської територіальної громади, які загинули або померли внаслідок поранення, контузії чи каліцтва, одержаних при виконанні службових обов’язків по захисту безпеки населення, інтересів держави та виконання бойового завдання територіальної оборони, внаслідок військової агресії російської федерації проти України в сумі **265,0 тис. грн**, допомогу отримали 14 дітей (11 дітей по 20 тис. грн та 3 дитини по 15,0 тис. грн);

надання матеріальної допомоги на лікування військовослужбовцям Збройних Сил України, які повернулись з полону в сумі **80,0 тис. грн**, допомогу отримали 8 особи по 10,0 тис. грн;

заходи щодо вшанування пам’яті загиблих (померлих) військовослужбовців, що віддали своє життя за свободу України в період воєнного стану покладанням квітів, квітів сплетених в вінок та встановленням на місцях поховання флагштоків з Державним Прапором України в сумі **36,9 тис. грн**, зокрема кошти направлено на придбання квітів;

відшкодування вартості встановлення надгробка загиблим (померлим) Захисникам та Захисницям України, що поховані на території кладовищ Баштанської міської територіальної громади в сумі 823,0 тис. грн, відшкодування отримали 17 осіб (1 особа -23 тис. грн, 16 осіб – по 50 тис. грн);

надання одноразової матеріальної допомоги особам, які призвані на військову службу в умовах воєнного стану в сумі 10,0 тис. грн, допомогу отримала 1 особа;

надання одноразової адресної матеріальної допомоги незахищеним верствам населення, які опинилися у складних життєвих обставинах: допомога на лікування, проведення операцій; придбання продуктів харчування, одягу, на подолання наслідків пожежі, інші непередбачувані обставини в сумі 456,5 тис. грн, допомогу отримали 107 осіб, з них: 1 особа по 10,0 тис. грн, 74 особи по 5,0 тис. грн, 1 особа по 3,5 тис. грн, 13 осіб по 3,0 тис. грн, 7 осіб по 2,5 тис. грн, 5 осіб по 2,0 тис. грн, 2 особи по 1,5 тис. грн, 3 особи по 1,0 тис. грн, 1 особа по 0,5 тис. грн;

надання допомоги на поховання безробітних, незастрахованих осіб в сумі 73,5 тис. грн, допомогу отримали 21 осіб по 3,5 тис. грн;

надання одноразової матеріальної допомоги громадянам, які постраждали внаслідок Чорнобильської катастрофи (1 категорії) в сумі 5,0 тис. грн, допомогу отримали 5 осіб по 1,0 тис. грн;

заходи по відзначенню Дня захисту дітей, зокрема подарункові набори для дітей в сумі 12,2 тис. грн, набори отримала 81 дитина;

придбання продовольчих пайків малозабезпеченим верствам населення та особам пільгової категорії в сумі 46,2 тис. грн, зокрема було придбано солодкі новорічні подарунки для 280 дітей;

надання матеріальної допомоги особам з інвалідністю, які потребують процедури гемодіалізу в КНП «Багатопрофільна лікарня Баштанської міської ради» в сумі 20,0 тис. грн, допомогу отримали 2 особи;

надання одноразової адресної матеріальної допомоги особам, у яких повністю зруйновано житло внаслідок військової агресії російської федерації проти України на придбання побутової техніки, меблів, речей першої необхідності в сумі 50,0 тис. грн, допомогу отримала 1 особа;

оплату ритуальних послуг на поховання осіб невідомих, безрідних, без певного місця проживання, які проживали та померли на території Баштанської міської територіальної громади в сумі 7,7 тис. грн, було поховано 1 особу.

Відповідно до «Програми фінансової підтримки КП «Міськводоканал» та здійснення внесків до статутного капіталу на 2021-2025 роки» кошти спрямовано КП «Міськводоканал» в сумі 1 059,8 тис. грн, в тому числі на:

придбання ремхомутив в сумі 259,1 тис. грн;

електродвигуна 3 кВт в сумі 28,6 тис. грн;

техпластину ТМКЩС в сумі 7,9 тис. грн;

поточний ремонт самопливного каналізаційного колектора в сумі 296,8 тис. грн;

підведення водопостачання та водовідведення до модульних будинків (7шт) в сумі 211,9 тис. грн, придбання 6-ти пожежних гідрантів чавунних, відповідно до заходів з обліку та утримання джерел зовнішнього протипожежного водопостачання на території Баштанської міської ради в сумі 63,8 тис. грн;

придбання насосу гідрофору в сумі 3,2 тис. грн;

оплату послуг з буріння свердловини для стабільної подачі води у с.Новосергіївка 188, 5 тис. грн.

Відшкодування різниці між розміром ціни (тарифу) на теплову енергію, у тому числі її виробництво, транспортування та постачання, комунальні послуги, що затверджувалися, або погоджувалися рішенням місцевого органу виконавчої влади та органу місцевого самоврядування, та розміром економічного обґрунтування витрат на їх виробництво (надання)»

Видатки по загальному фонду з урахуванням внесених змін на 2025 рік передбачені в сумі 6855,0 тис. грн, касові видатки склали 3486,4 тис. грн, або 50,9% до річного плану. Кошти направлено на виконання заходів Програми відшкодування різниці в тарифах на послуги централізованого водопостачання та водовідведення для населення, що надаються КП «Міськводоканал» Баштанської міської ради на період дії воєнного стану та протягом двох місяців після його завершення.

Реалізація інших заходів щодо соціально – економічного розвитку територій

На фінансування заходів програми «Соціальний автобус Баштанської міської територіальної громади на 2024 - 2026 роки», для забезпечення регулярних пасажирських перевезень громадян по м. Баштанка за 2025 рік з бюджету громади кошти використані в сумі 2 268,0 тис. грн.

На благоустрій міста, сіл громади в бюджеті Баштанської міської територіальної громади видатки загального фонду на 2025 рік з урахуванням внесених змін передбачені в сумі 15 791,9 тис. грн. Касові видатки за січень – грудень 2025 року склали 13 275,9 тис. грн, або 84,1 % до річного плану.

На оплату комунальних послуг і енергоносіїв видатки з урахуванням внесених змін передбачено в сумі 935,6 тис. грн, касові видатки за звітний період склали 770,3 тис. грн, або 82,3 % до річного плану .

Інші витрати з урахування внесених змін передбачені в сумі 14 856,3 тис. грн, касові видатки за звітний період 2025 року склали 12 505,6 тис. грн, або 84,2% до річного плану .

Касові видатки направлено на:

- придбання матеріалів та обладнання в сумі 412,3 тис. грн, зокрема:**
 - придбання односторонніх планшетів із зображенням Героїв у сумі 37,5 тис. грн;
 - придбання кабелі та супутньої продукції в сумі 2,4 тис. грн;
 - придбання будівельних матеріалів в сумі 170,0 тис. грн;
 - придбання будівельних матеріалів для завершення реалізації проекту ГО «Явкинці» в сумі 28,3 тис. грн;
 - придбання інвентарю та обладнання в сумі 66,8 тис. грн;
 - придбання ПММ в сумі 0,8 тис. грн;
 - придбання гербіциду в сумі 0,3 тис. грн;
 - придбання прапорів в сумі 31,8 тис. грн;
 - придбання дорожніх знаків в сумі 100,0 тис. грн.
- оплату послуг в сумі 12 093,3 тис. грн, зокрема:
 - послуги з прибирання та утримання території міста від снігу в сумі 2,2 тис. грн;
 - оплату послуг з прибирання та підмітання вулиць в сумі 724,1 тис. грн;
 - оплату послуг з прибирання сміття у громадських місцях в сумі 538,5 тис. грн;
 - оплата послуг з благоустрою та утримання кладовищ в сумі 765,9 тис. грн;
 - благоустрою спортивних майданчиків і зон відпочинку, благоустрій парків, дитячих майданчиків в сумі 464,1 тис. грн;
 - послуги з видалення сухостійних, аварійних та фаутичних дерев, формувальної обрізки дерев в сумі 99,4 тис. грн;
 - оплата за автотранспортні послуги в сумі 310,8 тис. грн;
 - оплата послуг з утримання декоративних парків і садів в сумі 947,0 тис. грн;
 - послуги з поточного ремонту стели меморіальний комплекс «Пагорб Слави» в сумі 22,1 тис. грн;
 - оплата послуг з поточного ремонту зовнішнього освітлення в сумі 805,1 тис. грн;
 - оплата послуг за виготовлення та встановлення металевих стійок для односторонніх планшетів в сумі 141,1 тис. грн;
 - технічне обслуговування відеокамер в сумі 61,7 тис. грн;
 - ліквідація стихійних сміттєзвалища в сумі 568,9 тис. грн;
 - укріплення берегової лінії ставка в сумі 344,7 тис. грн;
 - перевірку засобів обліку в сумі 8,2 тис. грн;
 - оплата за послуги з підготовки місця для встановлення альтанки в сумі 12,3 тис. грн;

оплата послуг з відлову безпритульних собак, їх стерилізації, реанімації та вакцинації від сказу з подальшим поверненням на попереднє місце мешкання в сумі 80,4 тис. грн;

встановлення опор освітлення на пішохідних переходах в сумі 53,2 тис. грн;

оплата послуг з встановлення лавок, урн та садово-паркових ліхтарів в сумі 47,7 тис. грн;

оплата послуг з поточного ремонту дорожнього покриття в сумі 6 095,9 тис. грн.

Видатки по спеціальному фонду передбачено в сумі 1 176,9 тис. грн, касові видатки за звітний період склали 1 176,9 тис. грн, або 100 % до річного плану.

Видатки спеціального фонду бюджету, проведені за рахунок коштів, отриманих з інших джерел власних надходжень бюджетних установ передбачені в сумі 1 176,9 тис. грн, касові видатки за звітний період склали 1 176,9 тис. грн, або 100 % до річного плану.

Оприбутковано благодійну допомогу від благодійних та громадських організацій на суму 1 103,1 тис. грн, зокрема:

габійонний ящик в кількості 135 шт. в сумі 625,3 тис. грн;

щебінь для габійонів 400 тон в сумі 442,9 тис. грн;

пісок митий 35 тон в сумі 33,4 тис. грн;

скоби для з'єднання габійонів в кількості 300 шт. в сумі 1,5 тис. грн.

Придбано відсів 139 тон в сумі 73,7 тис. грн.

В умовах воєнного стану пріоритетними є видатки, пов'язані з військовими потребами, на які з бюджету Баштанської міської територіальної громади в 2025 році спрямовано кошти в сумі 16 453,4 тис. грн, у тому числі:

військовій частині А0224 (для покращення матеріально-технічного забезпечення військової частини), з метою належних умов функціонування, а також на матеріально-технічне забезпечення військових в умовах воєнного стану в сумі 1 000,0 тис. грн;

військовій частині 3029 на покращення матеріально технічного забезпечення військової частини 3029 Національної гвардії України, з метою ефективного виконання завдань за призначенням у суму 500,0 тис. грн;

військовій частині А3719 на покращення матеріально технічного забезпечення військової частини, з метою ефективного виконання завдань за призначенням у сумі 1 000,0 тис. грн;

військовій частині А4355 на покращення матеріально технічного забезпечення військової частини, з метою ефективного виконання завдань за призначенням у сумі 1 500,0 тис. грн;

військовій частині А4638 на покращення матеріально технічного забезпечення військової частини, з метою забезпечення потреб, залученої до виконання бойових завдань за призначенням у сумі 1 000,0 тис. грн;

військовій частині А0284 на покращення матеріально технічного забезпечення військової частини, з метою забезпечення потреб, залученої до виконання бойових завдань із оборони України в сумі 1 000,0 тис. грн;

військовій частині А7052 на закупівлю матеріальних цінностей та технічних засобів військової частині А4794 для забезпечення нагальних потреб при проведенні бойових дій та при виконанні бойових завдань в сумі 1 000,0 тис. грн;

військовій частині А1836 на покращення матеріально технічного забезпечення, з метою ефективної роботи при веденні бойових дій щодо забезпечення національної безпеки, суверенітету та територіальної цілісності нашої держави в сумі 549,0 тис. грн, зокрема: придбання двовісного автомобільного причепа ЗРК «MISTRAL» в сумі 49 тис. грн, придбання запасних частин, матеріалів для проведення невідкладних заходів щодо відновлення та підтримки в постійній бойовій готовності вантажної автомобільної техніки в сумі 500,0 тис. грн;

військовій частині А0281 (для покращення матеріально-технічного забезпечення військової частини), з метою забезпечення виконання завдань, ведення бойових дій проти російського агресора в сумі 500,0 тис. грн для закупівлі засобів радіоелектронної боротьби;

військовій частині 2161 на покращення матеріально технічного забезпечення, з метою ефективного виконання поставлених бойових (спеціальних) завдань із забезпеченням безпеки і оборони в сумі 998,2 тис. грн, для закупівлі безпілотних літальних апаратів різних модифікацій, комплектуючих і запасних частин до них та засобів радіоелектронної боротьби;

військовій частині А5061 для покращення матеріально-технічного забезпечення в/ч А5007 в сумі 150,0 тис. грн на закупівлю будівельних матеріалів (шпаклівка, фарба, цемент та інші матеріали);

військовій частині А5000 для закупівлі засобів ближнього бою, напівавтоматичних рушниць SAFARI HG-10514 в сумі 350,0 тис. грн;

військовій частині А2802 на покращення матеріально технічного забезпечення (закупівля БпЛА (БпАК)) в сумі 500,0 тис. грн;

військовій частині А7052 на покращення матеріально технічного забезпечення, в тому числі: придбання комплексу перешкоджання роботі технічних засобів наземної та повітряної розвідки в сумі 1 000,0 тис. грн;

військовій частині А4942 для покращення матеріально-технічного забезпечення (закупівля 2-х комплектів Апаратно-програмних комплексів «ЛІМА» Версії Квант (з поворотною тарою), що будуть встановлені для захисту Миколаївської області, в сумі 3 950,1 тис. грн;

Головне управління Національної поліції в Миколаївській області, на виконання заходів Комплексної програми профілактики злочинності та вдосконалення системи захисту конституційних прав і свобод громадян по Баштанській міській раді на 2022-2026 роки кошти в сумі 1456,1 тис. грн, зокрема на:

покращення матеріально - технічної бази поліції особливого призначення, а саме: на закупівлю майна та обладнання для реалізації заходів, спрямованих

на покращення ресурсного стану і підтримання у постійній бойовій готовності підрозділів поліції, діяльність яких спрямована на виконання спеціальних завдань на суму 1 000,0 тис. грн, в тому числі на придбання засобів зв'язку та телекомунікаційного обладнання, оптичних приладів, спеціальних пристроїв та засобів, супутникового обладнання, потужних пристроїв для підсилювання сигналу та розширення діапазону дії квадрокоптерів, спеціального портативного обладнання, спостережних пристроїв та комплектів спеціального оснащення для управління дронами;

придбання необхідного майна та послуг для покращення матеріально - технічного забезпечення поліцейських офіцерів Баштанської міської територіальної громади на суму 456,1 тис. грн, а саме:

придбання та встановлення 2-х світлодіодних панель-балок синьо-червоного кольору з сигнально-гучномовними пристроями в сумі 91,0 тис. грн;

придбання 2-х сейфів (металевих ящиків) для зберігання зброї, брендування 2-х службових автомобілів на суму 28,8 тис. грн;

придбання паливо-мастильних матеріалів для 4-х службових автомобілів поліцейських офіцерів на суму 336, 3 тис. грн.

Бюджет розвитку Баштанської міської територіальної громади в сумі 36 045,5 тис. грн, в тому числі:

придбання 2-х ноутбуків для працівників апарату міської ради на суму 50,0 тис. грн;

придбано кондиціонер для громадського простору на сумі 69,1 тис. грн;

придбано портативну електростанцію для КУ «Центру професійного розвитку педагогічних працівників Баштанської територіальної громади» на суму 26,0 тис. грн;

проведення капітального ремонту частини приміщення (під розміщення мобільної діагностичної рентген системи типу U-дуга) лікувального корпусу (неврологія) КНП «Баштанська багатопрофільна лікарня» Баштанської міської ради за адресою: Миколаївська обл. м.Баштанка, вул. Ювілейна,3», з метою створення належних умов для лікування, відновлення та реабілітації осіб, які постраждали внаслідок збройної агресії російської федерації в сумі 282,6 тис. грн;

придбання стабілізатора напруги, для забезпечення безперебійної роботи медичної цифрової рентгенівської системи типу U- подібна на суму 220,5 тис. грн.

придбання оргтехніки для потреб лікарів на суму 100,0 тис. грн;

придбання 2-х ноутбуків, для забезпечення робочого процесу лікарів амбулаторії №1 м. Баштанка в сумі 50,0 тис. грн;

спрямовані на виготовлення проектно-кошторисної документації для реконструкції трансформаторної в КНП «Баштанська багатопрофільна лікарня» Баштанської міської ради на суму 159,5 тис. грн;

придбання кондиціонеру в КУ «Центр надання соціальних послуг» Баштанської міської ради в сумі 25,0 тис. грн;

забезпечення житлом деяких категорій осіб, які захищали незалежність, суверенітет та територіальну цілісність України, а також членів їх сімей в сумі 6 249,3 тис. грн;

придбання житла для новоствореного дитячого будинку сімейного типу родини Архипових в сумі 2500,0 грн;

придбання ємностей для вигрібних ям пластикових для підключення до системи водовідведення модульних будинків в сумі 194,0 тис. грн;

проектування встановлення водопровідної башти за адресою вул. Шкільна,31 с. Новопавлівка в сумі 90,3 тис. грн;

виготовлення робочого проекту для реконструкції самопливного каналізаційного колектора по вул. Театральна в м. Баштанка в сумі 527,0 тис. грн

розроблення проектної документації на встановлення та підключення двох гібридних станцій в сумі 179,3 тис. грн;

придбання спецтехніки для КП "Добробут", а саме спеціалізованого самоскида на суму 3480,0 тис. грн;

придбання службового житла медичним працівникам (придбано дві квартири) на суму 1664,4 тис. грн;

розробка проектно-кошторисної документації «Реконструкція підвального приміщення адміністративної будівлі Баштанської міської ради, з можливістю використання як найпростіше укриття, з відновленням адміністративної будівлі за адресою: вул. Героїв Небесної сотні, 38 в м. Баштанка, Миколаївської області» в сумі 954,7 тис. грн;

виготовлення проектно-кошторисних документацій на нове приєднання до електричних мереж електроустановкою для 7-ми модульних будинків по вул. Бондаренка в м. Баштанка (в рамках Меморандуму про співпрацю від 08.11.2024р між Фондом Відбудови України та Баштанською міською радою) в сумі 286,6 тис. грн;

придбано сміттєві баки на суму 396,9 тис. грн;

реалізацію проекту «Реконструкція будівлі лікувального корпусу КНП "Баштанська багатопрофільна лікарня» Баштанської міської ради за адресою: Миколаївська область, м.Баштанка, вул.Ювілейна,3 (співфінансування бюджету міської територіальної громади в розмірі 10%, відповідно до підпункту 7 пункту 4 Порядку використання у 2025 році коштів державного фонду регіонального розвитку, затвердженого постановою Кабінету Міністрів України від 13.08 2025 №971) на суму 1794,6 тис. грн;

придбання зарядної станції для Баштанського ЗДО на суму 42,2 тис. грн;

придбання електричних плит для ліцеїв для забезпечення належного харчування учнів на суму 305,1 тис. грн;

придбання холодильника харчоблоку в Добренський ліцей на суму 24,0 тис. грн;

придбання в Явкинський ліцей 2-х відкидних пандусів сталевих на суму 54,4 тис. грн;

придбано ноутбук для БДЮТ на суму 42,0 тис. грн;

придбання комплектів мультимедійного обладнання - інтерактивних панелей з метою забезпечення якісної, сучасної та доступної загальної середньої освіти «Нова українська школа» на суму 751,9 тис. грн;

розроблення проектно-кошторисної документації по об'єкту: «Капітальний ремонт системи пожежної сигналізації та системи керування евакуюванням Баштанського ліцею №1 Баштанської міської ради за адресою: Миколаївська область, Баштанський район, м.Баштанка, вул. Героїв Небесної сотні,32» в сумі 196,4 тис. грн;

розроблення проектно-кошторисної документації по об'єкту: «Капітальний ремонт системи пожежної сигналізації та системи керування евакуюванням Баштанського ліцею №2 Баштанської міської ради за адресою: Миколаївська область, Баштанський район, м. Баштанка, вул. Ювілейна,102» в сумі 162,5 тис. грн;

створення сучасного освітнього простору, а саме на закупівлю засобів навчання та обладнання, меблів для навчальних кабінетів біології, географії, фізики, хімії і STEM-лабораторії для Баштанського ліцею №1 на суму 2020,9 тис. грн;

виготовлення проектно-кошторисної документації по об'єкту «Нове будівництво споруди подвійного призначення за адресою: Миколаївська область, Баштанський район, с.Добре, вул. Центральна,57 (на території Добренського ліцею)» в сумі 934,9 тис. грн;

виготовлення проектно-кошторисної документації по об'єкту «Нове будівництво споруди подвійного призначення за адресою: Миколаївська область, Баштанський район, с.Новоєгорівка, вул. Лесі Українки,40» в сумі 930,6 тис. грн;

реконструкцію підвального приміщення під найпростіше укриття будівлі Баштанського закладу дошкільної освіти (ясла-садок) «Віночок», з метою облаштування безпечних умов у відповідному закладі на суму 6024,1 тис. грн;

ремонт покрівлі ДНЗ «Теремок» в сумі 3040,2 тис. грн;

поповнення бібліотечного фонду в сумі 60,0 тис. грн;

придбання портативної зарядної станції для КЗ Баштанський музей в сумі 41,0 тис. грн;

придбано ноутбук для Христофроївського музею в сумі 23,0 тис. грн;

придбано для Міського культурного центру газонокосарку на суму 20,0 тис. грн, кондиціонер на суму 20,0 тис. грн та тенісний стіл на суму 55,0 тис. грн;

придбано сценічних костюмів для зразкового хореографічного колективу «Славія» на суму 128,3 тис. грн;

придбано для Міського будинку культури сценічні костюми та взуття на суму 12,7 тис. грн, фотокамеру на суму 40,5 тис. грн;

кондиціонер для Міського культурного центру на суму 32,0 тис. грн;

ноутбук для Новоіванівського СБК на суму 23,0 тис. грн;

телевізор для Пісківського СБК на суму 26,5 тис. грн;

біотуалет для Явкинського СКЦ на суму 25,0 тис. грн.

Крім того, за звітний період здійснено видатки на:

придбання продуктів для харчування учнів закладів загальної середньої освіти на суму 1395,8 тис. грн;

покращення якості гарячого харчування та фінансування харчування учнів початкових класів загальної середньої освіти на суму 306,0 тис. грн;

надання державної підтримки особам з особливими освітніми потребами на суму 7,7 тис. грн (оплата праці педагогічних працівників, які проводять корекційно - розвиткові заняття дітям з особливими освітніми потребами).

За рахунок благодійної допомоги касові видатки склали 66 454,9 тис. грн, зокрема:

- керівництво і управління у відповідній сфері у містах (місті Києві), селищах, селах, територіальних громадах в сумі 236,8 тис. грн, оприбутковано матеріальні цінності, зокрема: ноутбук в кількості 3 шт. на суму 76,4 тис. грн, Powerbank EkoFlow DELTA в сумі 77,0 тис. грн, принтер MFP в сумі 64,0 тис. грн, навушники та миша в сумі 1,5 тис. грн, рюкзак для ноутбука на суму 1,4 тис. грн, електричний конвектор в сумі 2,9 тис. грн, канцтовари в сумі 13,6 тис. грн, які надійшли у натуральній формі від Баштанської міської ради та Миколаївського обласного центру соціальних служб);

- інша діяльність у сфері державного управління – в сумі 11 908,2 тис. грн, оприбутковано надходження від благодійних та громадських організацій в натуральній формі :

Міжнародна організація Water Mission:

насосна станція JP 5-48 – 19,8 тис. грн;

резервуар для зберігання води V-990 (6 шт.) – 43,8 тис. грн;

резервуар для зберігання води V-505 – 4,1 тис. грн;

кран роздачі води - 14,5 тис. грн;

лічильник води Sensus – 15,4 тис. грн;

система очищення води з ємністю пермеату Q=0,5 m³/h - 333,6 тис. грн;

насосна станція Scala2 3-45 AKCCDE1*200-240V50/60 Hz-24,1 тис. грн;

Миколаївський обласний центр соціальних служб:

Powerbank EkoFlow DELTA 2 MAX, model: EFD 350 – 46,7 тис. грн.

«ЮНОПС (Управління ООН з обслуговування проєктів)»:

Автобус спеціалізований шкільний ATAMAN D093S2/Specialized Shool Bus ATAMAN D093S2 (Y7BD093S2SB000065; OXW173) – 3842,9 тис. грн;

екскаватор-навантажувач JCB JCX SITEMASTER – 3134,6 тис. грн;

ГО «Взаємодія плюс»:

LED вуличний ліхтар автономний VIDEX 60W 5000K на сонячній батареї (VL-SLSO-605) - 52,2 тис. грн.

батарея до ДБЖ гелева Merlion 12V-65Ah GEL (G12650M6 GEL) – 47,4 тис. грн.

3D Принтер 3D-принтер Creality CR-K1 MAX - 49,0 тис. грн.

ноутбук Lenovo ThinkBook – 29,8 тис. грн.

3D сканер Creality CR-Scan Feret SE CRS05F – 17,0 тис. грн.

освітній конструктор fischertechnik «Інтернет речей» - 39,3 тис. грн;

конструктор Engino STEM & Robotics Pro Set v2 – 34,0 тис. грн;

багатогранна опора 5-6м товщина стінки 3мм з урахуванням доставки – 88,5 тис. грн;

двері міжкімнатні двостворчаті 1450*2240 – 11,2 тис. грн;

3D та набір пластику – 4,4 тис. грн;

ПРООН:

автоматизована робоча станція (Паспорт) – 348,5 тис. грн;

автоматизована робоча станція (Водійське посвідчення)– 169,6 тис. грн;

шафа настінна 19" 12U, глибина не менше 580 мм в комплекті з:-19" полиця консольна, 1U,глибина від 250мм-2шт.; -комплект кріплення 19" гвинт+гайка-20шт.; -панель силова розподільна, 8розеток-шт.; -патч-панель на 24 порта, 1U для модулів Keystone UTP-1шт.; модуль Keystone UTP, кат.5E-10шт.;-19" кабельний організатор 1U-1шт. – 24,2 тис. грн;

комутатор Fortinet Fortiswich-108f – 34,8 тис. грн;

джерело безперебійного живлення – 31,1 тис. грн;

виріб "Канал-101ДЕ" (до30біт/с) – 64,7 тис. грн;

кавомашина «Krupps Evidence Plus EA894T10» - 28,9 тис. грн;

зарядна станція «FOSSiBOT F2400 Green», 2048 ВТ*год - 40,6 тис. грн;

ноутбук Acer Aspire 5 A515-57G-52Z4 – 114,0 тис. грн;

ноутбук Acer Aspire 15 A15-51M - 198,2 тис. грн;

ноутбук MSI 15HC13M+ ПЗ -79,2 тис. грн;

ноутбук Lenovo ThinkBook (1шт) – 50,9 тис. грн;

БФП Epson WorkForce WF-7840DTWF (C11CH67402) – 19,0 тис. грн;

телевізор Grifon Diva DV32HSB Horizon Black (event horizon black) - 6,7 тис. грн;

настінне кріплення Simpler 25ET Black - 0,8 тис. грн;

мікрофонна радіосистема Ulanzi U-Mic AM18 – 5,0 тис. грн;

професійний штатив для камери K&F Concept K234A0+BH-28-4,0 тис. грн;

тримач для смартфона Ulanzi ST-22 (1шт) - 0,4 тис. грн;

павербанк для ноутбука Distant multi-function power bank J138 60000mAh/3USB/2Type-C/DC12V,22.5W/3A,PD/Q C- 4,3 тис. грн;

комплект моніторингу та управління у складі: (прилад ПІНГЗПВР2-(1шт); термодатчик ТС-АН1 (1шт); вимикач кінцевий KB3-03 (1шт); перехідник "UPS-

розетка" 0,35м (1шт); кабель живлення 33x0,75 (1шт); кабель живлення 33x0,75 (1шт.) – 18,0 тис. грн;

стіл офісний кутовий – 21,4 тис. грн;

шафа для одягу Дуб Санома 4шт. – 20,0 тис. грн;

шафа для документів Дуб Санома 4шт. – 18,0 тис. грн;

крісло Slim НВ хром 2шт. – 12,0 тис. грн;

крісло Web Home хром 2шт. – 4,0 тис. грн;

сейф Mzavod СБП-550 4 шт. – 26,0 тис.грн;

кондиціонер Ardesto ARD-ACS12-IPCoolSmartPro35m2 інвертор12000BTU 3,5кВт (2шт) – 34,0 тис. грн;

монтажний комплект для встановлення кондиціонера (5метрів) ¼ и 3/8 з вальцюванням (1шт) – 2,9 тис. грн;

однокамерний холодильник Ardesto DFM-90W 2шт. – 11,2 тис. грн;

електрочайник Gorenje GORENJE K17DPW 1.7л, Strix-контроль, білий матовий, 2200Вт (3шт) – 3,6 тис. грн;

мікрохвильова піч Ardesto (WO823EB), 23л, електр.керув.,800Вт, дисплей, чорний 3шт. - 9,9 тис. грн;

масляний обігрівач HYUNDAI HI 3NTRB, 25кв.м 10шт. – 32,0 тис. грн;

вхідна табличка (2шт) - 1,4 тис. грн;

багатофункціональний пристрій А4 ч\б Canon i-SENSYS MF461dw, duplex, WiFi, ADF (5951C020AA) (4шт) – 66,0 тис. грн;

примірник ПЗ Microsoft Office (7шт) - 71,6 тис. грн;

монітор MSI 23.8 PRO MP242A-E2 (7шт) – 27,5 тис. грн;

БФП моно А4 Pantum M6550NW 22ppm ADF Ethernet WiFi (7шт) – 45,0 тис. грн;

джерело безперебійного живлення LP-650 VA-PS (7шт)– 13,0 тис. грн;

картридж Pantum PC-C211PB (7шт) – 11,5 тис. грн;

подовжувач мережевий 2E 5xТип F, 3x1.5 мм кв, 16А, 5м, білий (7шт) – 2,3 тис. грн;

комплект клавіатура та миша Genius KM-8200, WL, EN/UKR, чорний (7шт)– 3,5 тис. грн;

мобільний роутер 3G/4G/LTE NOVATEL MIFI 8800L (7шт)– 15,3тис. грн;

автоматичний вимикач UTTrust 2р 16А С6кА (20шт) – 4,6 тис. грн;

колодка Viko без заземлення 3гн. без вимикача білий (20шт) – 2,6 тис. грн;

вулична WiFi камера відеоспостереження із сонячною батареєю Hikvision DS-2XT41G1-ID/4GCO5S07 4МП (3шт) - 32,6 тис. грн;

жорсткий диск Western Digital Purple 2 TB 5400rpm64MB WD23PURZ 3.5 SATA 111 (9шт) – 30,0 тис. грн;

жорсткий диск Western Digital Purple 4 TB 5400rpm 256MB WD43PURZ 3.5 SATA 111 (4шт) – 16,7 тис. грн;

відеореєстратор Hikvision DS-7608NXI-K2(D) (10шт) – 59,6 тис. грн;

відеореєстратор Hikvision DS-7616NXI-K2(D) (2шт) – 14,2 тис. грн;

комутатор Dahua DH-PS3110-8ET-POE (14шт) – 57,7 тис. грн;

комутаційний бокс DS-1260ZJ (61шт) – 38,2 тис. грн;

корпус КЕП 40.30.20-1.0.Ц.0 IP-54 (15шт) – 28,0 тис. грн;
кронштейн DS-1275 ZJ-S-SUS (40шт) – 10,7 тис. грн;
ліцензія на використання програмного забезпечення Системи електронного документообігу та автоматизації бізнес-процесів «Megapolis.DocNet» (42шт) – 126,0 тис. грн;
Pantum БФП А4 М6550NW (1шт) - 8,6 тис. грн.

ГО «Баштанська організація «Наше місто»»:

IP- камера відеоспостереження Hikvision DS-2CD2T43G2-4LI4МП(2,8мм)– 343,8 тис. грн;
гігабітний оптичний модуль Step4Net SFPd- 20-1310/1550-WDM-21,5 тис. грн;

КНП «Баштанська багатопрофільна лікарня»:

автомашина ВАЗ 21213 (1шт.) – 39,7 тис. грн;

КНП «Центр первинної медико-санітарної допомоги»:

будівля ПЗ с. Плющівка та паркан - 213,8 тис. грн.

VNG Internacional D.V.:

ноутбук Prologix M15-725, (8шт.) 196,2 тис. грн;
телевізор Tesla 65E635SUS (1шт.) -23,9 тис. грн;
фотоапарат Canon EJS 250BK 18-55DCIII (1шт.) – 32,1 тис. грн;
зарядна станція EcoFlow Delta 2, 1800Вт, 1024Вт*год євро розетка (1шт.) – 27,6 тис. грн;
шатер «Звезда» в 10м (1шт.) – 53,0 тис. грн;
біотуалет (2шт.) – 52,0 тис. грн;
вуличні лавки з навісом антивандальні (2шт)-150,0 тис. грн;
вуличні лавки без навісу антивандальні (3шт) - 64,5 тис. грн;
мобільна стійка для телевізора на колесах, з кронштейном(КВАДО К-73) - 4,6 тис. грн;
автономна акустична система, з двома мікрофонами, пульт управління - 9,4 тис. грн;
жорсткий диск Western Digital Elements 2TB WDBU6Y0020BBK-WESN 2,5 USB 3.0 External Black - 7,4 тис. грн;
зовнішній жорсткий диск 2,5 USB 1.0 WD Elements Black WDBUZG0010BBK-WESN - 3,0 тис. грн;
павільйон садовий GardenLine ORION Beige - 15,1 тис. грн;
стілець розкладний - 47,7 тис. грн;
меблі (набір) розкладний стіл 180см+2лавки 180см - 46,2 тис. грн;
кресло-груша "Оксфорд" - 15,0 тис. грн;
трибуна - 14,2 тис. грн;
конструкція для фотозони 4*3м - 2,0 тис. грн;
банер 3*4м - 6,0 тис. грн;

портативний (автономний) мобільний стенд для миття рук - 11,7 тис. грн;
флеш пам'ять USB Goodram UTS 264G - 1,1 тис. грн;
садово-парковий ліхтар 55,0 тис. грн;
вуличні урни для сміття - 25,0 тис. грн;
бруківка (тип "Старе місто" сірий/графіт), (42 метри квадратні)- 16,8 тис. грн;
основи (щебінь, пісок, геотекстиль - 42 м²- 10,5 тис. грн;

Chemonics Internacional Inc.:
генератор Дизельний DJ 8000 DG-EC (1шт) - 220,3 тис. грн;

ГО «Агенція розвитку Миколаївщини»:
Used PC-Complete Sustems (keyboard, mouses, cables) вживані персональні комп'ютери ((клавіатура, миша, кабель) 4*8092,25 - 32,3 тис. грн;

Норвежська рада у справах біженців:
Laptop/Ноутбук-57, 2 тис. грн;
Tablet/Планшет-7,3 тис. грн;
Multifunction device/БФП - 38,4 тис. грн;
Lazer rangefinder/лазерний далекомір - 2,2 тис. грн;
набір бездротових мікрофонів для конференції та підсилювач - 12,8 тис. грн;

Недобоївська сільська рада Дністровського району Чернівецької області:
мішені для дартсу Misson SAMURAI (12шт) – 48,0 тис. грн;
комплект дротиків для гри у дартс (4шт) – 2,0 тис. грн;
Radnote (прилад станція) моніторингу радіаційного фону Radnote RR 24086 серійний номер №867648049120734 (1шт) - 2,0 тис. грн;

- надання дошкільної освіти – 3714,0 тис. грн, зокрема:

кошти направлено на придбання господарських товарів в сумі 12,3 тис. грн; придбано надходження від благодійних організацій в натуральному вигляді:

«Міжнародний благодійний фонд «СЕЙВД»»: подушки на суму 24,6 тис. грн, матрац безпружинний на суму 59,2 тис. грн, простирadlo на суму 23,7 тис. грн, дитячий комплект білизни - 44,0 тис. грн, пледи на суму 28,2 тис. грн, розділювач кімнати на суму 34,8 тис. грн, шафа на суму 7,5 тис. грн, стільці дитячі на суму 78,7 тис. грн, кулер для води на суму 5,6 тис. грн, конвектор на суму 7,7 тис. грн, фліпчарт магнітний на суму 2,6 тис. грн, БФП кольоровий на суму 9,4 тис. грн, екран на суму 1,8 тис. грн, столи шестикутні на суму 85,2 тис. грн, ліжечка дитячі на суму 88,6 тис. грн, канцелярські товари на суму 32,3 тис. грн, ігри дитячі на суму 24,8 тис. грн, господарські товари на суму 12,0 тис. грн, парашут для аніматора на суму 1,2 тис. грн, килимок для ванни на суму 3,4 тис. грн, вішалки на суму 4,2 тис. грн, аптечки на суму 2,9 тис. грн, вогнегасники на суму 1,7 тис. грн,

лампи настільні на суму 12,0 тис. грн, маршрутизатор Інтернет на суму 2,2 тис. грн, навушники на суму 0,9 тис. грн, мишка на суму 0,4 тис. грн, балансир дитячий на суму 1,4 тис. грн, пуф безкаркасний на суму 7,5 тис. грн, крісло безкаркасне на суму 13,8 тис. грн, килимок масажний 3,4 тис. грн, набір дитячої «Кульки» на суму 13,7 тис. грн, підлога – пазл модульне покриття на суму 36,4 тис. грн, сухий басейн на суму 9,4 тис. грн, інвентар для спортзалу на суму 2,7 тис. грн, поліграфічна продукція на суму 30,4 тис. грн, генератор бензиновий на суму 51,9 тис. грн, проектор на суму 28,0 тис. грн, ноутбук на суму 27,2 тис. грн, портативна зарядна станція на суму 39,7 тис. грн, поточний ремонт частини укриття в ЗДО «Ягідка» на суму 2539,9 тис. грн;

Всеукраїнська ГО «Асоціація працівників дошкільної освіти»: книги в сумі 1,5 тис. грн, шафи в сумі 72,0 тис. грн, стільці дитячі дерев'яні на суму 34,2 тис. грн, стіл для пісочної анімації на суму 6,2 тис. грн, ігрові дитячі комплекти (набори) на суму 74,3 тис. грн, пуфи, крісло – груша на суму 24,0 тис. грн, м'які модулі на суму 57,1 тис. грн, дошка аудиторна одинарна на суму 3,6 тис. грн, вішалка на суму 0,7 тис. грн.

ГО «Десяте квітня»: господарські товари на суму 23,1 тис. грн;

- надання загальної середньої освіти закладами загальної середньої освіти – в сумі 4 0845,3 тис. грн, зокрема:

Кошти направлено на придбання канцелярських товарів в сумі 11,3 тис. грн, господарських товарів у сумі 0,8 тис. грн, посуду в сумі 11,3 тис. грн, водонагрівача в сумі 4,6 тис. грн, будівельні матеріали в сумі 11,8 тис. грн, жалюзі в сумі 15,2 тис. грн, сплату адміністративного збору ДРРП, право користування земельною ділянкою в сумі 0,6 тис. грн, інтерактивна дошка в сумі 58,0 тис. грн.

Оприбутковано надходження від благодійних та громадських організацій, від фізичних, юридичних осіб та батьків в натуральному вигляді, а саме:

Відокремленого підрозділу «Terre des homes - Надання допомоги дітям по всьому світу – Фонд»:

апарат цифровий на суму 15,8 тис. грн;
лед лампа на суму 4,5 тис. грн;
мікрофонна система на суму 4,8 тис. грн;
БФП струмневий на суму 9,6 тис. грн;
спортивний куточок Шведська стіна на суму 8,3 тис. грн;
дитячий скеледром Скелелаз на суму 10,4 тис. грн;
гімнастичний мат на суму 13,4 тис. грн;
інтерактивна дошка на суму 19,9 тис. грн;
настільні ігри на суму 9,1 тис. грн;
меблі на суму 13,0 тис. грн;
ламінатор на суму 2,9 тис. грн;
футболки на суму 16,4 тис. грн;
канцелярські товари на суму 16,9 тис. грн;
крісло мішок груша на суму 4,2 тис. грн;
стелаж на суму 7,7 тис. грн.

ГО «Українська посмішка»:

аксесуар для планшетних ПК на суму 3,6 тис. грн;
клавіатури на суму 14,2 тис. грн;
маршрутизатор Wi-Fi на суму 5,0 тис. грн;
обкладинка для пристрою студента на суму 4,1 тис. грн;
планшети на суму 151,3 тис. грн.
планшет для вчителя на суму 35,5 тис. грн;
модуль металевий для зберігання та зарядки планшетів на суму 39,3 тис. грн.

ГО «Центр розвитку місцевої демократії Голос громади»:

екран моторизований на суму 9,4 тис. грн;
пневматичний пістолет з вбудованим лазерним вказівником на суму 11,2 тис. грн;
веб-камера з вбудованим інфрачервоним фільтром на суму 8,0 тис. грн;
стельове кріплення на суму 1,1 тис. грн;
акустична система на суму 1,7 тис. грн;
мишка для ноутбука на суму на суму 0,2 тис. грн
стіл та стільці –табуретки на суму 4,9 тис. грн;
баскетбольне кільце в сумі 0,7 тис. грн;
шведська стінка в сумі 3,1 тис. грн;
дитячі килимки на суму 2,0 тис. грн;
ігри та іграшки на суму 8,5 тис. грн;
сухий басейн на суму 2,5 тис. грн;
дитяча палатка на суму 0,6 тис. грн;
інтерактивний стрілецький тренажер «ЗАХИСТ УКРАЇНИ» на суму 35,8 тис. грн;
проектор на суму 26,9 тис. грн;
ноутбук на суму 38,0 тис. грн;
макет автомата на суму 22,2 тис. грн

Благодійна організація «Благодійний фонд Євгена Пивоварова»:

сумка для аксесуарів на суму 2,3 тис. грн;
система зберігання енергії на суму 461,2 тис. грн;

Програма Розвитку ООН:

стіл парта та стільці учнівські на суму 205,2 тис. грн;
дошка шкільна крейдова на суму 21,0 тис. грн;
книжкова шафа на суму 12,8 тис. грн.

Миколаївська Обласна Організація товариства Червоного хреста України»:

книги на суму 5,2 тис. грн;
стелаж на суму 1,9 тис. грн;
стіл складний на суму 6,6 тис. грн.

Благодійний фонд «Об'єднання»:

комп'ютерне обладнання на суму 8,1 тис. грн;
БФП А4 кольоровий на суму 22,2 тис. грн;
веб-камера, документ-камера на суму 20,0 тис. грн;
комп'ютерне обладнання на суму 8,1 тис. грн;
ноутбук на суму на суму 52,9 тис. грн;
панель на суму 120,2 тис. грн;
зарядна станція на суму на суму 47,0 тис. грн.

Благодійної організації «ІзраЕЙД ЮКРЕЙН»:

настільні ігри на суму 6,6 тис. грн.

БО БФ «Ранок Відродження»:

дитячі набори (подарункові) на суму 14,2 тис. грн;
рекламна продукція на суму 0,2 тис. грн.

ГО «Взаємодія-Плюс»:

екран для проекції на суму 3,2 тис. грн;
кронштейн до проектора на суму 1,2 тис. грн;
набір комплектів стендів «Вибухонебезпечні предмети» на суму 18,5 тис. грн;
тренажер для проведення серцево-легеневої реанімації на суму 15,9 тис. грн;
дитячий світлофор (електроний) на суму 2,8 тис. грн;
симулятори пожежної безпеки на суму 37,2 тис. грн;
шина для кінцівок на суму 9,7 тис. грн;
стенд пожежний з щитом на суму 12,1 тис. грн;
тумба відкрита для контейнерів на суму 16,8 тис. грн;
стіл осередок творчості учня на суму 8,2 тис. грн;
крісло-мішок на суму 8,1 тис. грн;
фліпчарт на суму 4,8 тис. грн;
мегафон з мікрофоном на суму 1,9 тис. грн;
короткофокусний проектор на суму 24,5 тис. грн;
набір дорожніх знаків та моделі світлофора на суму 23,8 тис. грн.

Представництво Дитячого Фонду ООН (ЮНІСЕФ):

ноутбуки на суму 326,6 тис. грн;
комплект до ноутбука (миша, навушники, сумка) на суму 20,8 тис. грн;
ноутбуки в сумі 179,6 тис. грн;

БО «Міжнародний благодійний фонд «ЕдуХаб»:

кулери на суму 14,0 тис. грн;
шафа на суму 19,1 тис. грн;
стіл на суму 56,0 тис. грн;
стільці на суму 42,9 тис. грн;
шафа на суму 16,0 тис. грн;
стенд на суму 6,0 тис. грн;

фліпчарти на суму 10,3 тис. грн;
вогнегасники на суму 3,8 тис. грн;
світильники на суму 9,4 тис. грн;
крісло-мішок на суму 54,0 тис. грн;
роутери на суму 11,8 тис. грн;
стенд ролл-ап на суму 4,8 тис. грн;
набір студійного світла на суму 3,4 тис. грн;
шафа-розділювач кімнатний на суму 19,1 тис. грн;
стіл учнівський (парта) регульований, одномісний на суму 70,0 тис. грн;
стіл для вчителя індивідуальний на суму 6,4 тис. грн;
стілець індивідуальний на суму 56,1 тис. грн;
принтери багатофункціональні на суму 41,6 тис. грн;
генератори на суму 62,2 тис. грн;
інтерактивні дошки з проектором на суму 189,0 тис. грн;
зарядні станції на суму 81,9 тис. грн;
аудіо системи (динамік, мікрофон) на суму 49,0 тис. грн;
3D принтери на суму 72,0 тис. грн;
кондиціонер на суму 52,6 тис. грн.

ГО «Десяте квітня»:

господарські товари на суму 41,7 тис. грн;

БО «Істок»:

канцелярські товари на суму 5,3 тис. грн;
ігри, настільні ігри на суму 32,5 тис. грн;
зарядна станція на суму 16,4 тис. грн;
настільний футбол на суму 37,0 тис. грн;
хокей на суму 26,4 тис. грн;
комплект каркасних дитячих пуфів на суму 27,6 тис. грн;
м'який модуль на суму 6,0 тис. грн;
Татамі (килимок-пазл на суму 14,7 тис. грн;
м'який конструктор на суму 28,2 тис. грн;
полиця стелаж на суму 8,0 тис. грн;
диван офісний на суму 167,2 тис. грн;
журнальний столик на суму 31,5 тис. грн;
стіл трансформер на суму 8,4 тис. грн;
полиця підлогова для книг на суму 6,5 тис. грн;
стіл «Ромашка» на суму 13,7 тис. грн;
зарядна станція на суму 65,3 тис. грн;
комплект диванів офісних на суму 48,7 тис. грн

ГО «КАМІНО» (GIZ)

становлення сонячної електростанції Баштанський ліцей №1 на суму 700,6 тис. грн

Німецьке товариство міжнародного співробітництва (GIZ) ГмбХ:

сонячна фотоелектрична станція на суму 922,0 тис. грн;;
збірка, установка, введення в експлуатацію та тестовий запуск на суму 423,7 тис. грн;

двадцяти футовий контейнер на суму 131,9 тис. грн;

овочерізка на суму 18,6 тис. грн;

м'ясорубка на суму 8,4 тис. грн;

ваги торгові на суму 2,0 тис. грн;

слайсер на суму 12,1 тис. грн;

електрокип'ятильник на суму 6,1 тис. грн;

холодильники на суму 33,3 тис. грн;

пароконвектор на суму 199,1 тис. грн;

сковороди електричні на суму 60,5 тис. грн;

плити на суму 59,8 тис. грн;

модульна котельна на пелетах для автономного теплопостачання на суму 3263,1 тис. грн.

Фізична, юридична особа, батьки:

проектор на суму 4,0 тис. грн;

жалюзі на суму 91,0 тис. грн;

мийка трьохсекційна на суму 7,5 тис. грн;

рукомийник на суму 2,5 тис. грн;

тример на суму 1,5 тис. грн;

мотокоса на суму 1,0 тис. грн;

будівельні матеріали на суму 1,8 тис. грн;

стілик журнальний на суму 1,7 тис. грн;

дизельне паливо на суму 73,4 тис. грн;

стенди на суму 2,0 тис. грн;

протирочна машина для харчоблоку на суму 14,0 тис. грн;

стіл на суму 40,1 тис. грн;

стільці на суму 20,0 тис. грн;

шафа для одягу на суму 10,0 тис. грн;

пісок на суму 0,2 тис. грн

БО «Благодійний фонд «СМІЛІВІ» (GIZ) (GIZ:

поточний ремонт покрівлі Баштанського ліцею №1 на суму 9465,1 тис. грн.

Програма розвитку ООН та ТОВ «МОНОЛІТ-ЦЕНТР»:

поточний ремонт частини приміщень Явкинського ліцею на суму 10 177,0 тис. грн;

поточний ремонт частини приміщень Христофорівського ліцею на суму 11 122,3 тис. грн;

- надання позашкільної освіти закладами позашкільної освіти, заходи із позашкільної роботи з дітьми - в сумі 393,7 тис. грн, оприбутковано надходження в натуральному вигляді від ГО «Потрібні ТУТ»: телескопічна стійка-вішалка для одягу на суму 1,2 тис. грн, органайзер – дошка

в сумі 3,7 тис. грн, диванчики в сумі 13,3 тис. грн, проєктор мультимедійний в сумі 14,0 тис. грн, акустична система в сумі 9,9 тис. грн, принтер лазерний в сумі 5,0 тис. грн, проєкційний екран в сумі 7,0 тис. грн, крісло в сумі 18,5 тис. грн, стілець в сумі 24,0 тис. грн, стіл в сумі 17,2 тис. грн, X-бокс на суму 12,0 тис. грн, телевізор на суму 9,0 тис. грн, мишку в сумі 0,5 тис. грн, кулер для води в сумі 3,2 тис. грн, шафи в сумі 8,9 тис. грн, стійка під телевізор на суму 3,5 тис. грн, фліпчарт на суму 2,3 тис. грн, полиці для книг на суму 4,5 тис. грн, генератор бензиновий в сумі 22,9 тис. грн, ноутбуки в сумі 54,0 тис. грн, від БО «Міжнародний благодійний фонд «СЕЙВД»: ЛЕД табло повнокольоровий на суму 158,3 тис. грн та ГО «Arttime»: будівельні матеріали в сумі 0,8 тис. грн;

- надання спеціальної освіти мистецькими школами складають 22,4 тис. грн, оприбутковано світлодіодну фігуру передану від міської ради;

- здійснення соціальної роботи та надання соціальних послуг центрами соціальних служб та центрами надання соціальних послуг особам/сім'ям, які належать до вразливих груп населення та/або перебувають у складних життєвих обставинах - складають 4716,0 тис. грн,

Кошти направлено на:

- придбання предметів, матеріалів, обладнання та інвентарю – 1 454,9 тис. грн, в тому числі за рахунок благодійного надходження в натуральній формі на суму 1 364,6 тис. грн, зокрема:

господарські товари – 68,6 тис. грн (власні кошти);

одяг – 21,7 тис. грн (власні кошти);

ліжка – 56,0 тис. грн (благодійна організація «Центр допомоги Надія Є»);

матраци та постільна білизна – 73,0 тис. грн (благодійна організація «Центр допомоги Надія Є»);

електрична м'ясорубка – 7,8 тис. грн (організація «Представництво Норвезької ради у справах біженців в Україні»);

продуктові пакунки – 35,9 тис. грн (благодійна організація «Благодійний фонд «ВАН краще майбутнє»);

підгузники – 43,0 тис. грн (благодійний фонд «Рокада»)

комп'ютерна техніка – 247,8 тис. грн (Міжнародний благодійний фонд «Українська фундація громадського здоров'я»-127,4 тис. грн, благодійна установа «Навчально-реабілітаційний центр «Джерело»-120,4 тис. грн);

меблі – 260,3 тис. грн (громадська організація «Агенство економічного розвитку»- 115,0 тис. грн, благодійна установа «Навчально-реабілітаційний центр «Джерело»-63,4 тис. грн, Міжнародний благодійний фонд «Українська фундація громадського здоров'я» -81,9 тис. грн);

кавомашина – 15,8 тис. грн (громадська організація «Агенство економічного розвитку»);

кулери для води – 53,7 тис. грн (Міжнародний благодійний фонд «Українська фундація громадського здоров'я»- 48,7 тис. грн, благодійна установа «Навчально-реабілітаційний центр «Джерело»-5,0 тис. грн);

електрочайники – 7,5 тис. грн (Міжнародний благодійний фонд «Українська фундація громадського здоров'я»)-6,0 тис. грн, благодійна установа «Навчально-реабілітаційний центр «Джерело»-1,5 тис. грн);

бойлери – 25,2 тис. грн (Міжнародний благодійний фонд «Українська фундація громадського здоров'я»);

конвектори – 90,0 тис. грн (Міжнародний благодійний фонд «Українська фундація громадського здоров'я»);

настільні лампи – 7,7 тис. грн (Міжнародний благодійний фонд «Українська фундація громадського здоров'я»);

бактерицидні опромінювачі – 75,1 тис. грн (Міжнародний благодійний фонд «Українська фундація громадського здоров'я»);

іграшкові набори – 162,7 тис. грн (Міжнародний благодійний фонд «Українська фундація громадського здоров'я»);

бізборди, фліпчарти та магнітні дошки – 52,3 тис. грн (Міжнародний благодійний фонд «Українська фундація громадського здоров'я»)-45,7 тис. грн, благодійна установа «Навчально-реабілітаційний центр «Джерело»-6,6 тис. грн);

тренажери – 59,5 тис. грн (Міжнародний благодійний фонд «Українська фундація громадського здоров'я»);

канцтовари та брошури – 7,6 тис. грн (Міжнародний благодійний фонд «Українська фундація громадського здоров'я» - 3,3 тис. грн, благодійна установа «Навчально-реабілітаційний центр «Джерело»- 4,3 тис. грн);

мобільний телефон – 4,3 тис. грн (благодійна установа «Навчально-реабілітаційний центр «Джерело»);

аптечка – 3,2 тис. грн (Міжнародний благодійний фонд «Українська фундація громадського здоров'я»);

гарнітура та ІТ аксесуари до принтера – 2,9 тис. грн (Міжнародний благодійний фонд «Українська фундація громадського здоров'я»);

контейнер для сортування сміття, рукавички, пакети для сміття – 6,1 тис. грн (Миколаївська обласна організація Товариства Червоного Хреста України);

монітори та багатофункціональні пристрої – 67,2 тис. грн (Програма розвитку ООН);

- **придбання медикаментів – 50,8 тис. грн** (в тому числі за рахунок благодійної організації відокремлений підрозділ «Фемілі хелс інтернешнл в Україні» - 25,4 тис. грн);

- **придбання продуктів харчування – 484,6 тис. грн** (в тому числі за рахунок благодійного надходження – 169,2 тис. грн від благодійної організації «Благодійний фонд «ВАН краще майбутнє», благодійної організації «Центр допомоги Надія Є» та благодійна організація «Благодійний фонд Щедрик»);

- **оплата послуг (крім комунальних) – 17,7 тис. грн**, зокрема ритуальні послуги (2 особи);

- **придбання предметів довгострокового користування – 2 708 тис. грн** за рахунок благодійної допомоги в натуральному виразі, зокрема:

електроскутер - 46,6 тис. грн, передано Баштанською міською радою від

Міністерства соціальної політики України;

крісло-коляска - 37,5 тис. грн, організація «Представництво Норвезької ради у справах біженців в Україні» передала транспортувальне;

зарядний пристрій – 39,0 тис. грн, Представництво дитячого фонду ООН (ЮНІСЕФ);

ноутбуки – 83,6 тис. грн, громадська організація «Агентство економічного розвитку»;

ноутбуки – 25,6 тис. грн, благодійна установа «Навчально-реабілітаційний центр «Джерело»;

ноутбуки – 150,6 тис. грн, Програма розвитку ООН;

ноутбуки та комп'ютер-моноблок – 810,1 тис. грн, міжнародний благодійний фонд «Українська фундація громадського здоров'я»;

принтер – 473,0 тис. грн, міжнародний благодійний фонд «Українська фундація громадського здоров'я»;

кондиціонери – 403,0 тис. грн, міжнародний благодійний фонд «Українська фундація громадського здоров'я»;

холодильники – 58,7 тис. грн, міжнародний благодійний фонд «Українська фундація громадського здоров'я»;

проектори – 224,0 тис. грн, міжнародний благодійний фонд «Українська фундація громадського здоров'я»;

смартфони – 71,5 тис. грн, міжнародний благодійний фонд «Українська фундація громадського здоров'я»;

комплект відео нагляду – 29,8 тис. грн, міжнародний благодійний фонд «Українська фундація громадського здоров'я»;

портативні зарядні акумуляторні електростанції – 130,7 тис. грн, міжнародний благодійний фонд «Українська фундація громадського здоров'я»;

телевізори – 75,0 тис. грн, міжнародний благодійний фонд «Українська фундація громадського здоров'я»;

драбинка балануюча – 20,1 тис. грн, міжнародний благодійний фонд «Українська фундація громадського здоров'я»;

меблі – 29,2 тис. грн, благодійна установа «Навчально-реабілітаційний центр «Джерело»;

- **організація та проведення громадських робіт** – склали **2177,0 тис. грн** (кошти направлені на оплату праці з нарахуванням за суспільно корисні роботи 472 особам, або відпрацьовано 4324 людино-годин);

- **забезпечення діяльності бібліотек** – склали **488,4 тис. грн**, оприбутковано бібліотечну літературу, яка надійшла від приватних осіб, ТОВ Видавництво «Час майстрів», МОДБ ім. Лягіна, ТОВ «Видавництво «Зелений пес», ТОВ «Видавництво «Моя книжкова полиця» в сумі 170,4 тис. грн; оприбутковано матеріальні цінності від Баштанської міської ради 3д сканер, 3д ручки, 3д принтер, ноутбук, комп'ютерна техніка, електронні книги, конструктор та двері в сумі 318,0 тис. грн;

- **забезпечення діяльності музеїв і виставок** - касові видатки склали **39,1 тис. грн**, оприбутковано від благодійних організацій а саме: зарядна стан-

ція, ліхтарі, набір інструментів які надійшли у вигляді благодійної допомоги;

- **забезпечення діяльності палаців і будинків культури, клубів, центрів дозвілля та інших клубних закладів - склали в сумі 303,7 тис. грн, в тому числі:**

оприбутковано благодійну допомогу, що надійшла від приватних осіб, благодійних організацій на суму 184,0 тис. грн, зокрема:

набір для фото, відеозйомки в сумі 3,2 тис. грн для Баштанського МБК;
прилад для відеозйомки в сумі 2,8 тис. грн для Баштанського МБК;
банер, настільні ігри, проектор, фотоапарат для Новогеоргіївського СК в сумі 35,9 тис. грн;
світлодіодна фігура передана від міської ради в сумі 25,6 тис. грн;
меблі, телевізор в «Творчу майстерню» МБК в сумі 83,6 тис. грн.;
сценічне взуття та хустки для МБК в сумі 32,9 тис. грн.

придбано матеріали на суму 29,7 тис. грн, а саме:

стабілізатор напруги в Добренський СБК на суму 4,8 тис. грн;
принтер в Баштанський МБК на суму 10,5 тис. грн;
кондиціонер в Баштанський МБК (творча майстерня) на суму 9,8 тис. грн;
матеріали для гончарства на суму 4,6 тис. грн;

розвиток здібностей у дітей та молоді з фізичної культури та спорту комунальними дитячо - юнацькими спортивними школами - оприбутковано благодійну допомогу від приватних осіб, благодійних організацій на суму 1,5 тис. грн: дизпаливо – 1,5 тис. грн.

організація благоустрою населених пунктів - оприбутковано благодійну допомогу від благодійних та громадських організацій на суму 1 103,1 тис. грн, зокрема:

габійонний ящик в кількості 135 шт. на суму 625,3 тис. грн;
щебінь для габійонів 400 тон в сумі 442,9 тис. грн;
пісок митий 35 тон в сумі 33,4 тис. грн;
скоби для з'єднання габійонів в кількості 300 шт. в сумі 1,5 тис. грн.

Стан дебіторської та кредиторської заборгованості:

Стан дебіторської та кредиторської заборгованість по загальному та спеціальному фондах бюджету Баштанської міської територіальної громади станом на 01.01.2026 складає:

Дебіторська заборгованість по загальному фонду по видатках станом на 01.01.2026 складає 2 887,9 тис. грн, в тому числі по:

КПКВК 0110150 КЕКВ 2274 в сумі 119,4 тис. грн;
КПКВК 0110180 КЕКВ 2610 в сумі 19,8 тис. грн;

КПКВК 0611010 КЕКВ 2274 в сумі 357,1 тис. грн;
КПКВК 0611021 КЕКВ 2274 в сумі 1740,3 тис. грн;
КПКВК 1011080 КЕКВ 2274 в сумі 18,8 тис. грн;
КПКВК 0112010 КЕКВ 2610 в сумі 392,2 тис. грн;
КПКВК 0112111 КЕКВ 2610 в сумі 22,2 тис. грн;
КПКВК 0113121 КЕКВ 2210 в сумі 2,0 тис. грн;
КПКВК 0113121 КЕКВ 2274 в сумі 63,0 тис. грн;
КПКВК 1014030 КЕКВ 2210 в сумі 18,3 тис. грн;
КПКВК 1014030 КЕКВ 2274 в сумі 30,7 тис. грн;
КПКВК 1014040 КЕКВ 2274 в сумі 18,8 тис. грн;
КПКВК 1014060 КЕКВ 2274 в сумі 85,3 тис. грн.

Дебіторська заборгованість виникла в зв'язку із здійснення попередньої оплати за споживання природного газу в сумі 2867,6 тис. грн та підписку періодичних видань в сумі 20,3 тис. грн.

Кредиторська заборгованість по загальному фонду по видатках станом на 01.01.2026 відсутня.

Дебіторська заборгованість по спеціальному фонду по доходах станом на 01.01.2026 складає 45,4 тис. грн, а саме: по КПКВК 0111010 в сумі 36,4 тис. грн та КПКВК 1011080 в сумі 9,0 тис. грн, була нарахована та не отримана батьківська плата.

Дебіторська заборгованість по спеціальному фонду по видатках складає 4 315,4 тис. грн, в тому числі: по КПКВК 0117325 КЕКВ 3122 в сумі 3 380,0 тис. грн, виникла в зв'язку з попередньою оплатою за нове будівництво басейну збірного типу, по КПКВК 0117361 КЕКВ 3122 в сумі 935,4 тис. грн, виникла в зв'язку з попередньою оплатою за нове будівництво басейну збірного типу.

Кредиторська заборгованість по спеціальному фонду по доходах складає 15,3 тис. грн, а саме: КПКВК 1011080 в сумі 15,3 тис. грн, була попередньо здійснена батьківська плата.

Кредиторська заборгованість по спеціальному фонду по видатках станом на 01.01.2026 відсутня.

Відповідно до статті 24 Бюджетного кодексу України визначено резервний фонд непередбачених видатків на 2025 рік у розмірі до одного відсотка від загального фонду бюджету для фінансування заходів по усуненню наслідків стихійного лиха, надзвичайних ситуацій, та інших непередбачених видатків, який заплановано в сумі 100,0 тис. грн. Касові видатки за звітний період відсутні.

Протягом 2025 року вживалося ряд заходів, спрямованих на забезпечення виконання бюджету Баштанської міської територіальної громади за доходами,

залучення додаткових джерел надходжень до бюджету громади, цільового та економного використання бюджетних коштів, виконання законів України, Указів Президента України, постанов Кабінету Міністрів України та інших нормативно-правових документів щодо фінансів та бюджету.

Заступник міського голови
з питань діяльності виконавчих
органів ради

Світлана ЄВДОЩЕНКО

**Виконання дохідної частини бюджету Баштанської міської територіальної громади
за січень - грудень 2025 року**

грн

Код	Найменування доходів згідно із бюджетною класифікацією	Разом	Загальний фонд	Спеціальний фонд
10000000	Податкові надходження	203 173 159	203 121 444	51 715
11000000	Податки на доходи, податки на прибуток, податки на збільшення ринкової вартості	95 082 255	95 082 255	
11010000	Податок та збір на доходи фізичних осіб	94 951 450	94 951 450	
11010100	Податок на доходи фізичних осіб, що сплачується податковими агентами, із доходів платника податку у вигляді заробітної плати	70 527 412	70 527 412	
11010400	Податок на доходи фізичних осіб, що сплачується податковими агентами, із доходів платника податку інших ніж заробітна плата	14 718 512	14 718 512	
11010500	Податок на доходи фізичних осіб, що сплачується фізичними особами за результатами річного декларування	2 599 164	2 599 164	
11011300	Податок на доходи фізичних осіб у вигляді мінімального податкового зобов'язання, що підлягає сплаті фізичними особами	7 106 362	7 106 362	
11020000	Податок на прибуток підприємств	130 805	130 805	
11020200	Податок на прибуток підприємств та фінансових установ комунальної власності	130 805	130 805	
13010000	Рентна плата за спеціальне використання лісових ресурсів	20 318	20 318	
13010200	Рентна плата за спеціальне використання лісових ресурсів (крім рентної плати за спеціальне використання лісових ресурсів в частині деревини, заготовленої в порядку рубок головного користування)	1 611	1 611	
13030100	Рентна плата за користування надрами для видобування корисних копалин загальнодержавного значення	18 707	18 707	
14000000	Внутрішні податки на товари та послуги	24 105 462	24 105 462	
14020000	Акцизний податок з вироблених в Україні підакцизних товарів	1 740 262	1 740 262	
14021900	Пальне	1 740 262	1 740 262	
14030000	Акцизний податок з ввезених на митну територію України підакцизних товарів (продукції)	14 805 371	14 805 371	
14031900	Пальне	14 805 371	14 805 371	
14040100	Акцизний податок з реалізації виробниками та/або імпортерами, у тому числі в роздрібній торгівлі тютюнових виробів, тютюну та промислових замінників тютюну, рідин, що використовуються в електронних сигаретах, що оподатковується згідно з підпунктом 213.1.14 пункту 213.1 статті 213 Податкового кодексу України	5 066 861	5 066 861	
14040200	Акцизний податок з реалізації суб'єктами господарювання роздрібною торгівлю підакцизних товарів (крім тих, що оподатковуються згідно з підпунктом 213.1.14 пункту 213.1 статті 213 Податкового кодексу України)	2 492 968	2 492 968	
18000000	Місцеві податки	83 913 409	83 913 409	
18010000	Податок на майно	44 777 982	44 777 982	
18010100	Податок на нерухоме майно, відмінне від земельної ділянки, сплачений юридичними особами, які є власниками об'єктів житлової нерухомості	51 303	51 303	

18010200	Податок на нерухоме майно, відмінне від земельної ділянки, сплачений фізичними особами, які є власниками об'єктів житлової нерухомості	259 630,0	259 630	
18010300	Податок на нерухоме майно, відмінне від земельної ділянки, сплачений фізичними особами, які є власниками об'єктів нежитлової нерухомості	5 870 753	5 870 753	
18010400	Податок на нерухоме майно, відмінне від земельної ділянки, сплачений юридичними особами, які є власниками об'єктів нежитлової нерухомості	4 092 650	4 092 650	
18010500	Земельний податок з юридичних осіб	1 858 402	1 858 402	
18010600	Орендна плата з юридичних осіб	19 397 994	19 397 994	
18010700	Земельний податок з фізичних осіб	7 373 391	7 373 391	
18010900	Орендна плата з фізичних осіб	5 879 276	5 879 276	
18011000	Транспортний податок з фізичних осіб	2 083	2 083	
18011100	Транспортний податок з юридичних осіб	- 7 500	- 7 500	
18050000	Єдиний податок	39 135 427	39 135 427	
18050300	Єдиний податок з юридичних осіб	2 414 212	2 414 212	
18050400	Єдиний податок з фізичних осіб	20 163 780	20 163 780	
18050500	Єдиний податок з сільськогосподарських товаровиробників, у яких частка сільськогосподарського товаровиробництва за попередній податковий (звітний) рік дорівнює або перевищує 75 відсотків	16 557 435	16 557 435	
19010000	Екологічний податок	51 715		51 715
20000000	Неподаткові надходження	72 459 699	4 910 156	67 549 543
21000000	Доходи від власності та підприємницької діяльності	205 216	205 216	
21010000	Частина чистого прибутку (доходу) державних або комунальних унітарних підприємств та їх об'єднань, що вилучається до відповідного бюджету, та дивіденди (дохід), нараховані на акції (частки) господарських товариств, у статутних капіталах яких є державна аб	68 862	68 862	
21010300	Частина чистого прибутку (доходу) комунальних унітарних підприємств та їх об'єднань, що вилучається до відповідного місцевого бюджету	68 862	68 862	
21080000	Інші надходження	136 354	136 354	
21081100	Адміністративні штрафи та інші санкції	63 532	63 532	
21081500	Штрафні санкції, що застосовуються відповідно до Закону України "Про державне регулювання виробництва і обігу спирту етилового, спиртових дистилатів, біоетанолу, алкогольних напоїв, тютюнових виробів, тютюнової сировини, рідин, що використовуються в електронних сигаретах та пального	72 717	72 717	
21081700	Плата за встановлення земельного сервіту, за надання права користування земельною ділянкою для сільськогосподарських потреб (емфітевзис), для забудови (суперфіцій)	105	105	
22000000	Адміністративні збори та платежі, доходи від некомерційного та побічного продажу	1 515 394	1 515 394	
22010000	Плата за надання адміністративних послуг	1 443 853	1 443 853	
22010300	Адміністративний збір за проведення державної реєстрації юридичних осіб, фізичних осіб - підприємців та громадських формувань	78 268	78 268	
22012500	Плата за надання інших адміністративних послуг	777 736	777 736	
22012600	Адміністративний збір за державну реєстрацію речових прав на нерухоме майно та їх обтяжень	587 849	587 849	
22080000	Надходження від орендної плати за користування цілісним майновим комплексом та іншим державним майном	64 682	64 682	
22080400	Надходження від орендної плати за користування цілісним майновим комплексом та іншим майном, що перебуває в комунальній власності	64 682	64 682	
22090000	Державне мито	6 859	6 859	
24000000	Інші неподаткові надходження	3 210 330	3 189 546	20 784

24060000	Надходження від продажу основного капіталу	3 210 330	3 189 546	20 784
24060300	Інші надходження	3 189 546	3 189 546	
24062100	Грошові стягнення за шкоду, заподіяну порушенням законодавства про охорону навколишнього природного середовища внаслідок господарської та іншої діяльності			20 784
25000000	Власні надходження бюджетних установ	67 528 759		67 528 759
30000000	Доходи від операцій з капіталом	1 500,0	1 500,0	
31000000	Надходження від продажу основного капіталу	-		
31010200	Кошти від реалізації безхазяйного майна, знахідок, спадкового майна, майна, одержаного територіальною громадою в порядку спадкування чи дарування, а також валютні цінності і грошові кошти, власники яких невідомі	1 500,0	1 500,0	
	Разом доходів	275 634 358	208 033 100	67 601 258
40000000	Офіційні трансферти	125 541 072	122 037 981	3 503 091
41000000	Від органів державного управління	122 037 981	122 037 981	
41020000	Дотації з державного бюджету місцевим бюджетам	27 150 300	27 150 300	
41020100	Базова дотація	18 595 600	18 595 600	
41021400	Додаткова дотація з державного бюджету місцевим бюджетам на здійснення повноважень органів місцевого самоврядування на деокупованих, тимчасово окупованих та інших територіях України, що зазнали негативного впливу у зв'язку з повномасштабною збройною агресією	8 554 700	8 554 700	
41030000	Субвенції	80 890 606	77 387 515	3 503 091
41031100	Субвенція з державного бюджету місцевим бюджетам на забезпечення харчуванням учнів закладів загальної середньої освіти	1 596 400	1 596 400	
41033900	Освітня субвенція з державного бюджету місцевим бюджетам	67 682 291	64 617 400	3 064 891
41035400	Субвенція з державного бюджету місцевим бюджетам на надання державної підтримки особам з особливими освітніми потребами	168 600	144 800	23 800
41036000	Субвенція з державного бюджету місцевим бюджетам на реалізацію публічного інвестиційного проекту на забезпечення якісної, сучасної та доступної загальної середньої освіти 'Нова українська школа'	676 728	676 728	
41036300	Субвенція з державного бюджету місцевим бюджетам на здійснення доплат педагогічним працівникам закладів загальної середньої освіти	10 352 187	10 352 187	
41037400	Субвенція з державного бюджету місцевим бюджетам на покращення якості гарячого харчування та фінансування харчування учнів початкових класів закладів загальної середньої освіти	414 400		414 400
41040000	Дотації з місцевих бюджетів іншим місцевим бюджетам	1 627 900	1 627 900	
41040200	Дотація з місцевого бюджету на здійснення переданих з державного бюджету видатків з утримання закладів освіти та охорони здоров'я за рахунок відповідної додаткової дотації з державного бюджету	1 627 900	1 627 900	
41050000	Субвенції з місцевих бюджетів іншим місцевим бюджетам	15 872 266	15 872 266	-
41050100	Субвенція з місцевого бюджету на реалізацію публічного інвестиційного проекту із забезпечення житлом дитячих будинків сімейного типу, дітей-сиріт та дітей, позбавлених батьківського піклування, за рахунок відповідної субвенції з державного бюджету	2 250 000	2 250 000	
41050200	Субвенція з місцевого бюджету на реалізацію публічного інвестиційного проекту із виплати грошової компенсації за належні для отримання жилі приміщення для сімей осіб, визначених пунктами 2-5 частини першої статті 10-1 Закону України 'Про статус ветеранів	6 249 331	6 249 331	

41051000	Субвенція з місцевого бюджету на здійснення переданих видатків у сфері освіти за рахунок коштів освітньої субвенції	1 245 426	1 245 426	
41053900	Інші субвенції з місцевого бюджету	5 824 644	5 824 644	
41059300	Субвенція з місцевого бюджету на забезпечення діяльності фахівців із супроводу ветеранів війни та демобілізованих осіб та окремі заходи з підтримки осіб, які захищали незалежність, суверенітет та територіальну цілісність України, за рахунок відповідної субвенції з державного бюджету	302 865	302 865	
	Всього доходів	401 175 430	330 071 081	71 104 349

Заступник міського голови з питань діяльності виконавчих органів ради

Світлана ЄВДОЩЕНКО

**Виконання бюджету Баштанської міської територіальної громади
по видатках та кредитуванню за 2025 рік
за економічною структурою бюджетної класифікації**

грн

Код економічної класифікації видатків	Найменування видатків за економічною класифікацією	Виконано		
		Загальний фонд	Спеціальний фонд	Разом
1	2	3	4	5
2000	Поточні видатки	296 605 940	50 033 446	346 639 386
2100	Оплата праці і нарахування на заробітну плату	211 063 962	2 573 817	213 637 779
2110	Оплата праці	172 813 510	2 109 491	174 923 001
2111	Заробітна плата	172 813 510	2 109 491	174 923 001
2120	Нарахування на заробітну плату	38 250 452	464 326	38 714 778
2200	Використання товарів і послуг	51 277 199	47 224 823	98 502 022
2210	Предмети, матеріали, обладнання та інвентар, у тому числі м'який інвентар та обмундирування	6 901 760	10 418 509	17 320 269
2220	Медикаменти та перев'язувальні матеріали	28 298	50 789	79 087
2230	Продукти харчування	3 140 701	2 915 535	6 056 236
2240	Оплата послуг (крім комунальних)	27 094 215	33 436 643	60 530 858
2250	Видатки на відрядження	112 959		112 959
2270	Оплата комунальних послуг та енергоносіїв	13 961 900	6 447	13 968 347
2272	Оплата водопостачання і водовідведення	464 228		464 228
2273	Оплата електроенергії	6 931 460		6 931 460
2274	Оплата природного газу	6 381 714		6 381 714
2275	Оплата інших енергоносіїв	184 498	6 447	190 945
2280	Дослідження і розробки, видатки державного (регіонального) значення	37 366	396 900	434 266
2281	Дослідження і розробки, окремі заходи розвитку по реалізації державних (регіональних) програм	-		
2282	Окремі заходи по реалізації державних (регіональних) програм, не віднесені до заходів розвитку	37 366	396 900	434 266
2600	Поточні трансферти	30 197 360	-	30 197 360
2610	Субсидії та поточні трансферти підприємствам (установам, організаціям)	24 428 647	-	24 428 647
2620	Поточні трансферти органам державного управління інших рівнів	5 768 713		5 768 713
2700	Соціальне забезпечення	3 936 421	-	3 936 421
2710	Виплата пенсій і допомоги			-
2720	Стипендії			
2730	Інші виплати населенню	3 936 421		3 936 421
2800	Інші видатки	130 998	234 806	365 804
3000	Капітальні видатки	5 140 000	59 858 792	64 998 792
3100	Придбання основного капіталу	-	44 211 523	44 211 523
3110	Придбання обладнання і предметів довгострокового використання	-	27 517 189	27 517 189
3120	Капітальне будівництво (придбання)	-	6 316 420	6 316 420
3121	Капітальне будівництво (придбання) житла		4 164 350	4 164 350
3122	Капітальне будівництво (придбання) інших об'єктів		2 152 070	2 152 070
3130	Капітальний ремонт	-	3 399 168	3 399 168
3131	Капітальний ремонт житлового фонду (приміщень)		-	
3132	Капітальний ремонт інших об'єктів		3 399 168	3 399 168
3140	Реконструкція та реставрація	-	6 978 746	6 978 746
3141	Реконструкція житлового фонду (приміщень)			-
3142	Реконструкція та реставрація інших об'єктів		6 978 746	6 978 746
3200	Капітальні трансферти	5 140 000	15 647 269	20 787 269

Код економічної класифікації видатків	Найменування видатків за економічною класифікацією	Виконано		
		Загальний фонд	Спеціальний фонд	Разом
1	2	3	4	5
3210	Капітальні трансферти підприємствам (установам, організаціям)		1 803 211	1 803 211
3220	Капітальні трансферти органам державного управління інших рівнів	5 140 000	7 594 727	12 734 727
3240	Капітальні трансферти населенню		6 249 331	6 249 331
	Всього:	301 745 940	109 892 238	411 638 178

Заступник міського голови з питань діяльності виконавчих органів ради

Світлана ЄВДОЩЕНКО

**Виконання видаткової частини бюджету
Баштанської міської територіальної громади за 2025 рік**

(грн.)

Код ТПКВК	В И Д А Т К И	Виконано
1	2	3
Видатки загального фонду:		
0150	Організаційне, інформаційно-аналітичне та матеріально-технічне забезпечення діяльності обласної ради, районної ради, районної у місті ради (у разі її створення), міської, селищної, сільської рад	44 278 951
0160	Керівництво і управління у відповідній сфері у містах (місті Києві), селищах, селах, об'єднаних територіальних громадах	8 751 829
0180	Інша діяльність у сфері державного управління	829 690
1000	Освіта	159 080 594
2000	Охорона здоров'я	14 337 049
3000	Соціальний захист та соціальне забезпечення	15 657 880
4000	Культура і мистецтво	17 979 242
5000	Фізична культура і спорт	5 753 726
6000	Житлово-комунальне господарство	20 084 661
7000	Економічна діяльність	2 401 910
8000	Інша діяльність	1 681 695
9000	Міжбюджетні трансферти	10 908 713
900203	Всього видатків по загальному фонду	301 745 940
Видатки спеціального фонду:		
0150	Організаційне, інформаційно-аналітичне та матеріально-технічне забезпечення діяльності обласної ради, районної ради, районної у місті ради (у разі її створення), міської, селищної, сільської рад	119 092
0160	Керівництво і управління у відповідній сфері у містах (місті Києві), селищах, селах, об'єднаних територіальних громадах	236 821
0180	Інша діяльність у сфері державного управління	11 908 175
1000	Освіта	62 851 133
2000	Охорона здоров'я	812 562
3000	Соціальний захист та соціальне забезпечення	16 024 030
4000	Культура і мистецтво	1 394 200
5000	Фізична культура і спорт	1 471
6000	Житлово-комунальне господарство	7 311 867
7000	Економічна діяльність	1 241 260
8000	Інша діяльність	396 900
9000	Міжбюджетні трансферти	7 594 727
	Разом видатків спеціального фонду	109 892 238
900203	Всього видатків загального та спеціального фонду	411 638 178

Заступник міського голови з питань діяльності виконавчих органів ради

Світлана ЄВДОЩЕНКО

Таблиця 1

**Порівняльна таблиця надходжень за січень - грудень 2025 року
до фактичних надходжень січня - грудня 2024 року**

Назва бюджету	11010000 "Податок та збір на доходи фізичних осіб"				11010100 Податок на доходи фізичних осіб, що сплачується податковими агентами, із доходів платника податку у вигляді заробітної плати				11010400 Податок на доходи фізичних осіб, що сплачується податковими агентами, із доходів платника податку інших ніж заробітня плата			
	січень-грудень 2025	січень - грудень 2024	відх. тис.грн.	відх. %	січень-грудень 2025	січень - грудень 2024	відх. тис.грн.	відх. %	січень-грудень 2025	січень - грудень 2024	відх. тис.грн.	відх. %
Баштанська міська рада	72223,825	62684,523	9539,302	115,2	61687,283	54342,842	7344,441	113,5	5748,248	4284,473	1463,775	134,16
Добренський тер.орг.	3214,540	2405,413	809,127	133,6	1541,733	1045,836	495,897	147,4	1149,341	826,715	322,626	139,03
Новоогорівський тер.орг.	2037,752	1854,152	183,600	109,9	866,765	679,986	186,779	127,5	588,928	756,400	-167,472	77,86
Новоіванівський тер.орг.	1337,403	960,561	376,842	139,2	404,578	360,189	44,389	112,3	428,672	289,662	139,010	147,99
Новопавлівський тер.орг.	3292,594	3049,937	242,657	108,0	1305,554	983,089	322,465	132,8	1180,496	1482,866	-302,370	79,61
Пісківський тер.орг.	1589,274	1193,389	395,885	133,2	882,792	792,204	90,588	111,4	184,954	85,762	99,192	215,66
Плющівський тер.орг.	4043,228	3363,757	679,471	120,2	1437,452	1172,132	265,320	122,6	2373,031	1910,450	462,581	124,21
Христофорівський тер.орг.	1236,772	900,784	335,988	137,3	859,712	661,475	198,237	130,0	91,781	42,949	48,832	213,70
Явкинський тер.орг.	4185,734	3025,315	1160,419	138,4	1112,931	716,084	396,847	155,4	2165,418	1748,739	416,679	123,83
Новосергіївський тер.орг.	1790,329	1812,781	-22,452	98,8	428,612	396,315	32,297	108,1	807,643	1040,877	-233,234	77,59
Всього:	94951,451	81250,612	13700,839	116,9	70527,412	61150,152	9377,260	115,3	14718,512	12468,893	2249,619	118,04

Назва бюджету	1101000 Податок на доходи фізичних осіб, що сплачується фізичними особами за власні та/або річні доходи				11011300 МПЗ			11020200		13030100 Рентна плата за користування лісовими ресурсами		13010200	
	січень-грудень 2025	січень - грудень 2024	відх. тис.грн.	відх. %	січень-грудень 2025	січень - грудень 2024	відх. тис.грн.	січень-грудень 2025	січень - грудень 2024	січень-грудень 2025	січень - грудень 2024	січень-грудень 2025	січень - грудень 2024
Баштанська міська рада	2210,975	1288,914	922,061	171,5	2577,319	2768,294	-190,975	130,805	1348,999	18,707	17,785	1,611	1,346
Добренський тер.орг.	40,732	64,697	-23,965	63,0	482,734	468,165	14,569						
Новоогорівський тер.орг.	64,386	8,170	56,216	788,1	517,673	409,596	108,077						
Новоіванівський тер.орг.	58,056	83,306	-25,250	69,7	446,097	227,404	218,693						
Новопавлівський тер.орг.	70,287	83,878	-13,591	83,8	736,257	500,104	236,153						
Пісківський тер.орг.	48,083	7,754	40,329	620,1	473,445	307,669	165,776						
Плющівський тер.орг.	11,678	74,508	-62,830	15,7	221,067	206,667	14,400						
Христофорівський тер.орг.	26,864	52,668	-25,804	51,0	258,415	143,692	114,723						
Явкинський тер.орг.	55,280	20,482	34,798	269,9	852,105	540,01	312,095						
Новосергіївський тер.орг.	12,824	19,467	-6,643	65,9	541,250	356,122	185,128						
Всього:	2599,165	1703,844	895,321	152,5	7106,362	5927,723	1178,639	130,805	1348,999	18,707	17,785	1,611	1,346

Назва бюджету	14021900 Акцизний податок (пальне виробл. в Україні)				14031900 Акцизний податок (пальне ввезене в Україну)				14040000 Акцизний податок			
	січень-грудень 2025	січень - грудень 2024	відх. тис.грн.	відх. %	січень-грудень 2025	січень - грудень 2024	відх. тис.грн.	відх. %	січень-грудень 2025	січень - грудень 2024	відх. тис.грн.	відх. %
Баштанська міська рада	1740,263	1615,139	125,124	107,7	14805,370	9965,455	4839,915	148,6	7539,164	6558,830	980,334	114,9
Добренський тер.орг.									5,203	9,475	-4,272	54,9
Новоєгорівський тер.орг.									0,000	0,000	0,000	
Новоіванівський тер.орг.									0,000	0,000	0,000	
Новопавлівський тер.орг.									0,000	4,573	-4,573	0,0
Пісківський тер.орг.									1,079	11,341	-10,262	9,5
Плющівський тер.орг.									1,456	1,084	0,372	134,3
Христофорівський тер.орг.									12,927	15,204	-2,277	85,0
Явкинський тер.орг.									0,000	0,000	0,000	
Новосергіївський тер.орг.									0,000	0,000	0,000	
Всього:	1740,263	1615,139	125,124	92,8	14805,370	9965,455	4839,915	148,6	7559,829	6600,507	959,322	114,5

Назва бюджету	18010000 Податок на майно				Податок на нерухоме майно				18010100 Податок на нерухоме майно, відмінне від земельної ділянки, сплачений юридичними особами, які є власниками				18010200 Податок на відмінне від земе: сплачений фізичним	
	січень-грудень 2025	січень - грудень 2024	відх. тис.грн.	відх. %	січень-грудень 2025	січень - грудень 2024	відх. тис.грн.	відх. %	січень-грудень 2025	січень-грудень 2024	відх. тис.грн.	відх. %	січень-грудень 2025	січень-грудень 2024
Баштанська міська рада	25559,595	21966,246	3593,349	116,4	9670,179	8983,414	686,765	107,6	36,556	47,060	-10,504	77,7	224,852	193,324
Добренський тер.орг.	3384,607	2121,762	1262,845	159,5	180,103	126,962	53,141	141,9	4,554	13,344	-8,790	34,1	0,280	0,818
Новоогорівський тер.орг.	1492,609	1302,679	189,930	114,6	4,216	0,000	4,216				0,000		0,496	
Новоіванівський тер.орг.	2004,549	1444,753	559,796	138,7	1,402	0,395	1,007				0,000		1,402	0,395
Новопавлівський тер.орг.	2260,623	1515,375	745,248	149,2	78,950	8,284	70,666				0,000		31,190	
Пісківський тер.орг.	688,749	602,452	86,297	114,3	54,897	43,029	11,868	127,6			0,000			
Плющівський тер.орг.	1610,284	1212,471	397,813	132,8	132,247	33,745	98,502	391,9	10,193	8,388	1,805	121,5	1,410	0,172
Христофорівський тер.орг.	1828,391	534,920	1293,471	341,8	0,000	10,300	-10,300				0,000			
Явкінський тер.орг.	4479,716	2963,425	1516,291	151,2	61,316	88,795	-27,479	69,1			0,000			
Новосергіївський тер.орг.	1468,859	1035,867	432,992	141,8	91,026	64,947	26,079				0,000			0,184
Всього:	44777,982	34724,950	10053,032	129,0	10274,336	9359,871	914,465	109,8	51,303	68,792	-17,489	74,6	259,630	194,893

Назва бюджету	нерухоме майно, тьної ділянки, и особами, які є		16010300 податок на нерухоме майно, відмінне від земельної ділянки, сплачений фізичними особами, які є власниками об'єктів				16010400 податок на нерухоме майно, відмінне від земельної ділянки, сплачений юридичними особами, які є власниками				Плата за землю		
	відх. тис.грн.	відх. %	січень-грудень 2025	січень-грудень 2024	відх. тис.грн.	відх. %	січень-грудень 2025	січень-грудень 2024	відх. тис.грн.	відх. %	січень-грудень 2025	січень - грудень 2024	відх. тис.грн.
Баштанська міська рада	31,528	7,6	5435,496	5127,124	308,372	106,0	3973,275	3615,906	357,369	109,9	15894,833	12982,8	2912,0
Добренський тер.орг.	-0,538		134,973	70,212	64,761	192,2	40,296	42,588	-2,292		3204,504	1994,8	1209,7
Новоєгорівський тер.орг.	0,496		3,720		3,720				0,000		1488,393	1302,7	185,7
Новоіванівський тер.орг.	1,007				0,000				0,000		2003,147	1444,4	558,8
Новопавлівський тер.орг.			47,760	8,284	39,476	576,5			0,000		2181,673	1507,1	674,6
Пісківський тер.орг.			8,235		8,235		46,662	43,029	3,633	108,4	633,852	559,4	74,4
Плющівський тер.орг.	1,238		93,044		93,044		27,600	25,185	2,415	109,6	1478,037	1178,7	299,3
Христофорівський тер.орг.				10,300	-10,300	0,0	0		0,000		1828,391	524,6	1303,8
Явкинський тер.орг.			56,499	74,804	-18,305	75,5	4,817	13,991	-9,174	34,4	4418,400	2874,6	1543,8
Новосергіївський тер.орг.	-0,184		91,026	64,763	26,263	140,6			0,000		1377,833	970,9	406,9
Всього:	64,737	3,7	5870,753	5355,487	515,266	109,6	4092,650	3740,699	351,951	109,4	34509,063	25340,079	9169,0

Назва бюджету	відх. %	18010500 Земельний податок з юридичних осіб				18010600 Орендна плата з юридичних осіб				18010700 Земельний податок з фізичних осіб			
		січень-грудень 2025	січень - грудень 2024	відх. тис.грн.	відх. %	січень-грудень 2025	січень - грудень 2024	відх. тис.грн.	відх. %	січень-грудень 2025	січень - грудень 2024	відх. тис.грн.	відх. %
Баштанська міська рада	122,4	1411,714	1506,260	-94,546	93,7	7781,201	5239,502	2541,699	148,5	2547,16	2491,299	55,861	102,2
Добренський тер.орг.	160,6	317,371	272,684	44,687	116,4	2077,028	905,012	1172,016	229,5	674,189	753,309	-79,120	89,5
Новоогорівський тер.орг.	114,3	0,907	0,000	0,907		717,365	606,419	110,946	118,3	655,571	655,380	0,191	100,0
Новоіванівський тер.орг.	138,7	17,721	0,399	17,322	4441,4	773,935	423,680	350,255	182,7	431,624	618,585	-186,961	69,8
Новопавлівський тер.орг.	144,8	26,641	11,210	15,431	237,7	1342,589	737,348	605,241	182,1	736,214	568,906	167,308	129,4
Пісківський тер.орг.	113,3	24,709	13,085	11,624	188,8	115,267	84,318	30,949	136,7	296,212	307,809	-11,597	96,2
Плющівський тер.орг.	125,4	6,328	5,174	1,154	122,3	1112,100	692,111	419,989	160,7	316,32	432,651	-116,331	73,1
Христофорівський тер.орг.	348,5	21,059	2,614	18,445	805,6	1425,034	149,909	1275,125	950,6	278,223	270,899	7,324	102,7
Явкинський тер.орг.	153,7	2,344	3,032	-0,688	77,3	3502,567	2092,042	1410,525	167,4	824,132	772,983	51,149	106,6
Новосергіївський тер.орг.	141,9	29,608	20,003	9,605	148,0	550,908	272,292	278,616	202,3	613,746	582,926	30,820	105,3
Всього:	136,2	1858,402	1834,461	23,941	101,3	19397,994	11202,633	8195,361	173,2	7373,391	7454,747	-81,356	98,9



Назва бюджету	18010900 Орендна плата з фізичних осіб				180111000 - 18030200				18050000 Єдиний податок			
	січень- грудень 2025	січень- грудень 2024	відх. тис.грн.	відх. %	січень- грудень 2025	січень- грудень 2024	відх. тис.грн.	відх. %	січень- грудень 2025	січень- грудень 2024	відх. тис.грн	відх. %
Баштанська міська рада	4154,758	3745,771	408,987	110,9	-5,417	25,0	-30,417		26128,738	23459,807	2668,931	111,4
Добренський тер.орг.	135,916	63,795	72,121	213,1					2039,276	1868,587	170,689	109,1
Новоогорівський тер.орг.	114,550	40,880	73,670	280,2					1582,885	1261,495	321,390	125,5
Новоіванівський тер.орг.	779,867	401,694	378,173	194,1					391,804	466,346	-74,542	84,0
Новопавлівський тер.орг.	76,229	189,627	-113,398	40,2					855,421	491,807	363,614	173,9
Пісківський тер.орг.	197,664	154,211	43,453	128,2					1605,426	952,214	653,212	168,6
Плющівський тер.орг.	43,289	48,790	-5,501	88,7					1597,694	1684,551	-86,857	94,8
Христофорівський тер.орг.	104,075	101,198	2,877						370,514	705,508	-334,994	52,5
Явкінський тер.орг.	89,357	6,573	82,784	1359,5					3510,188	2412,133	1098,055	145,5
Новосергіївський тер.орг.	183,571	95,699	87,872	191,8					1053,481	804,685	248,796	130,9
Всього:	5879,276	4848,238	1031,038	121,3	-5,417	25,0	-30,417		39135,427	34107,133	5028,294	114,7

Назва бюджету	18050300 Єдиний податок з юридичних осіб				1805040 Єдиний податок з фізичних осіб				1805050 Єдиний податок з сільськогосподарських товаровиробників, у яких частка сільськогосподарського товаровиробництва за період				21010300-21012500	
	січень-грудень 2025	січень-грудень 2024	% викон.	% викон.	січень-грудень 2025	січень-грудень 2024	% викон.	% викон.	січень-грудень 2025	січень-грудень 2024	відх. тис.грн.	% викон.	січень-грудень 2025	січень-грудень 2024
Баштанська міська рада	1402,381	1848,392	-446,01	75,9	17795,982	15279,283	2516,699	116,5	6930,375	6332,132	598,243	109,4	68,862	0,000
Добренський тер.орг.	592,717	260,270	332,45	227,7	739,562	1287,398	-547,836	57,4	706,997	320,919	386,078	220,3		
Новоогорівський тер.орг.	0		0,00		422,233	621,609	-199,376	67,9	1160,652	639,886	520,766	181,4		
Новоіванівський тер.орг.	0	138,211	-138,21	0,0	69,968	201,067	-131,099	34,8	321,836	127,068	194,768	253,3		
Новопавлівський тер.орг.	0	0	0,00		29,232	19,548	9,684	149,5	826,189	472,259	353,930	174,9		
Пісківський тер.орг.	53,829	22,842	30,99	235,7	56,762	68,516	-11,754	82,8	1494,835	860,856	633,979	173,6		
Плющівський тер.орг.	19,886	19,845	0,04	100,2	322,938	394,591	-71,653	81,8	1254,870	1270,115	-15,245	98,8		
Христофорівський тер.орг.	160,739	229,580	-68,84	70,0	5,650	68,582	-62,932	8,2	204,125	407,346	-203,221	50,1		
Явкінський тер.орг.	152,024	112,823	39,20	134,7	254,189	177,703	76,486	143,0	3103,975	2121,607	982,368	146,3		
Новосергіївський тер.орг.	32,636	188,214	-155,58	17,3	467,264	183,943	283,321	254,0	553,581	432,528	121,053	128,0		
Всього:	2414,212	2820,177	-405,97	85,6	20163,780	18302,240	1861,540	110,2	16557,435	12984,716	3572,719	127,5	68,862	0,000

Назва бюджету	21081100 - 21081500 Адміністративні штрафи				22010000 Плата за надання адміністративних послуг				22010500 Адміністративний збір за проведення	22012500 Плата за надання інших адміністративних послуг				
	січень- грудень 2025	січень- грудень 2024	відх. тис.грн.	% викон.	січень- грудень 2025	січень- грудень 2024	відх. тис.грн.	відх. %	січень- грудень 2025	січень- грудень 2024	січень- грудень 2025	січень- грудень 2024	відх. тис.грн.	відх. %
Баштанська міська рада	136,354	502,660	-366,306	27,1	1443,852	1730,566	-286,714	83,4	78,268	34,968	777,735	891,440	-113,705	87,2
Добренський тер.орг.			0,000											
Новоєгорівський тер.орг.			0,000											
Новоіванівський тер.орг.			0,000											
Новопавлівський тер.орг.			0,000											
Пісківський тер.орг.			0,000											
Плющівський тер.орг.			0,000											
Христофорівський тер.орг.			0,000											
Явкинський тер.орг.			0,000											
Новосергіївський тер.орг.			0,000											
Всього:	136,354	502,660	-366,306	368,6	1443,852	1730,566	-286,714	83,4	78,268	34,968	777,735	891,440	-113,705	87,2

Назва бюджету	державну реєстрацію речових прав на нерухоме майно та їх обтяжень				плати за користування цілісним майновим комплексом та іншим майном, що перебуває в комунальній власності				24060300 -				
	січень-грудень 2025	січень-грудень 2024	відх. тис.грн.	відх. %	січень-грудень 2025	січень-грудень 2024	відх. тис.грн.	відх. %	січень-грудень 2025	січень-грудень 2024	відх. тис.грн.	відх. %	січень-грудень 2025
Баштанська міська рада	587,849	804,158	-216,309	73,1	64,682	60,733	3,949	106,5	6,859	12,073	-5,214	56,8	2770,811
Добренський тер.орг.			0,000										
Новоогорівський тер.орг.			0,000										
Новоіванівський тер.орг.			0,000										
Новопавлівський тер.орг.			0,000										154,680
Пісківський тер.орг.			0,000										6,514
Плющівський тер.орг.			0,000										
Христофорівський тер.орг.			0,000										
Явкинський тер.орг.			0,000										
Новосергіївський тер.орг.			0,000										257,541
Всього:	587,849	804,158	-216,309	73,1	64,682	60,733	3,949	106,5	6,859	12,073	-5,214	56,8	3189,546

3189,546

тис.грн.

Назва бюджету	24062200 інші надходження			31010200		31020000 Надходження коштіввід		Всього надходжень			
	січень- грудень 2024	відх. тис.грн.	відх. %	січень- грудень 2025	січень- грудень 2024	січень- грудень 2025	січень- грудень 2024	січень- грудень 2025	січень- грудень 2024	відх. тис.грн.	відх. %
Баштанська міська рада	2390,844	380,0	115,9	1,500	6,000			152640,998	132346,006	20294,992	115,3
Добренський тер.орг.								8643,626	6405,237	2238,389	134,9
Новоогорівський тер.орг.								5113,246	4418,326	694,920	115,7
Новоіванівський тер.орг.								3733,756	2871,660	862,096	130,0
Новопавлівський тер.орг.								6563,318	5061,692	1501,626	129,7
Пісківський тер.орг.								3891,042	2759,396	1131,646	141,0
Плющівський тер.орг.								7252,662	6261,863	990,799	115,8
Христофорівський тер.орг.								3448,604	2156,416	1292,188	159,9
Явкинський тер.орг.								12175,638	8400,873	3774,765	144,9
Новосергіївський тер.орг.								4570,210	3653,333	916,877	125,1
Всього:	2390,844	798,7	133,4	1,500	6,000	0,000	0,000	208033,100	174334,802	33698,298	119,3

старостинські округи

55392,102

41988,796

13403,306

131,9

Таблиця 2

Надходження за січень-грудень 2025 в розрізі податків та зборів по територіальних органах

Назва територіальної одиниці	11010000 Податок та збір на доходи фізичних осіб"							11020200 Податок на прибуток					13030100	13010200 "Рентна плата"
	розрах. план на січень - грудень 2025 року	факт січень - грудень 2025 рік	відх. до плану звіт.періо ду тис.грн		приріст у %	% вик. до річного плану	питома вага	розрах. план на січень - грудень 2025 року	факт січень - грудень 2025 рік	відх. до плану звіт.пер іоду тис.грн	% відх.	% відх. до річн.пл ану	факт січень- грудень 2025 рік	факт січень- грудень 2025 рік
Баштанська міська рада	65647,105	72223,825	6576,720	110,0	10,0	110,0	76,0	103,945	130,805	26,860	125,8	125,8	18,707	1,611
Добреньський тер.орг.	2532,961	3214,540	681,579	126,9	26,9	126,9	3,4							
Н- Єгорівський тер.орг.	1941,937	2037,752	95,815	104,9	4,9	104,9	2,1							
Новоіванівський тер.орг.	1013,185	1337,403	324,218	132,0	32,0	132,0	1,4							
Новопавлівський тер.орг.	3208,418	3292,594	84,176	102,6	2,6	102,6	3,5							
Пісківський тер.орг.	1266,481	1589,274	322,793	125,5	25,5	125,5	1,7							
Плющівський тер.орг.	3461,714	4043,228	581,514	116,8	16,8	116,8	4,3							
Христофорівський тер.орг.	928,752	1236,772	308,020	133,2	33,2	133,2	1,3							
Явкинський тер.орг.	3123,986	4185,734	1061,748	134,0	34,0	134,0	4,4							
Новосерпіївський тер.орг.	1857,505	1790,329	-67,176	96,4	-3,6	96,4	1,9							
Всього:	84982,044	94951,451	9969,407	111,7	11,7	111,7	99,9	103,945	130,805	26,860	125,8	125,8	18,707	1,611

84982,044

Назва територіальної одиниці	14000000 "Внутрішні податки на товари та послуги" 14021900 Акцизний податок (пальне виробл. в Україні) 14031900 Акцизний податок (пальне ввезене в Україну)															
	розрах. план на січень - грудень 2025 року	факт січень - грудень 2025 рік	відх. до плану звіт.періоду тис.грн	% викон. до плану зв.періоду	приріст у %	% відх. до річн. плану	розрах. план на січень - грудень 2025 року	факт січень - грудень 2025 рік	відх. до плану звіт.періоду тис.грн	% викон. до плану зв.періоду	% вик.до річного пану	розрах. план на січень - грудень 2025 року	факт січень - грудень 2025 рік	відх. до плану звіт.періоду тис.грн	% викон. до плану зв.періоду	% вик. до річного плану
Баштанська міська рада	22363,668	24084,797	1721,129	107,7	7,7	107,7	1913,596	1740,263	-173,333	90,9	90,9	13044,950	14805,370	1760,420	113,5	113,5
Добренський тер.орг.	6,896	5,203	-1,693	75,4	-24,6	75,4										
Н- Єгорівський тер.орг.	0,000	0,000	0,000													
Новоіванівський тер.орг.	0,000	0,000	0,000	0,0	0,0	0,0										
Новопавлівський тер.орг.	4,827	0,000	-4,827	0,0	-100,0	0,0										
Пісківський тер.орг.	13,791	1,079	-12,712	7,8	-92,2	7,8										
Плющівський тер.орг.	1,103	1,456	0,353													
Христофорівський тер.орг.	13,791	12,927	-0,864	93,7	-6,3	93,7										
Явкинський тер.орг.	0,000	0,000	0,000													
Новосергіївський тер.орг.																
Всього:	22404,076	24105,462	1701,386	107,6	7,6	107,6	1913,596	1740,263	-173,333	90,9	90,9	13044,95	14805,370	1760,42	113,5	113,495

Назва територіальної одиниці	14040000 "Акцизний податок"								18010100-18010400 Податок на нерухоме майно				18010100 Податок на нерухоме майно, відмінне від земельної ділянки, сплачений юридичними особами, які є власниками об'єктів житлової нерухомості				18010200 Податок на нерухоме майно, відмінне від земельної ділянки, сплачений фізичними особами, які є власниками об'єктів житлової нерухомості			
	розрах. план на січень - грудень 2025 року	факт січень - грудень 2025 рік	відх. до плану звіт.пері оду тис.грн	% вик.	розрах. план на січень - грудень 2025 року	факт січень - грудень 2025 рік	відх. до плану звіт.періо ду тис.грн	% вик.до плану зв.періо ду	розрах. план на січень - грудень 2025 року	факт січень - грудень 2025 рік	відх. до плану звіт.періо ду тис.грн	% вик.	розрах. план на січень - грудень 2025 року	факт січень - грудень 2025 рік	відх. до плану звіт.пері оду тис.грн	% вик.				
Баштанська міська рада	7405,122	7539,164	134,042	101,8	10538,046	9670,179	-867,867	91,8	50,101	36,556	-13,545	73,0	218,487	224,852	6,365	102,9				
Добреньський тер.орг.	6,896	5,203	-1,693	75,4	145,562	180,103	34,541	123,7	14,21	4,554	-9,656	32,0	0,881	0,280	-0,601	31,8				
Н- Єгорівський тер.орг.	0,000	0,000	0,000		0,000	4,216	4,216						0,000	0,496	0,496					
Новоіванівський тер.орг.	0,000	0,000	0,000		13,358	1,402	-11,956	10,5					0,440	1,402	0,962	318,6				
Новопавлівський тер.орг.	4,827	0,000	-4,827	0,0	0,000	78,950	78,950						0,000	31,190	31,190					
Пісківський тер.орг.	13,791	1,079	-12,712	7,8	50,733	54,897	4,164	108,2							0,000					
Плющівський тер.орг.	1,103	1,456	0,353	132,0	38,728	132,247	93,519	341,5	8,936	10,193	1,257	114,1	0,198	1,410	1,212	712,1				
Христофорівський тер.орг.	13,791	12,927	-0,864	93,7	12,918	0,000	-12,918	0,0					0,000		0,000					
Явкинський тер.орг.	0,000	0,000	0,000		103,109	61,316	-41,793	59,5					0,000		0,000					
Новосерпіївський тер.орг.		0,000			77,706	91,026	13,320	117,1					0,198		-0,1980	0,0				
Всього:	7445,530	7559,829	114,299	101,5	10980,160	10274,336	-705,824	93,6	73,247	51,303	-21,944	70,0	220,204	259,630	39,426	117,9				

Назва територіальної одиниці	18010300 Податок на нерухоме майно, відмінне від земельної ділянки, сплачений фізичними особами, які є власниками об'єктів нежитлової нерухомості				18010400 Податок на нерухоме майно, відмінне від земельної ділянки, сплачений юридичними особами, які є власниками об'єктів нежитлової нерухомості											
	розрах. план на січень - грудень 2025 року	факт січень - грудень 2025 рік	відх. до плану звіт.період у тис.грн	% вик.	план на 2025 рік	розрах. план на січень - грудень 2025 року	факт січень - грудень 2025 рік	відх. до плану звіт.періоду тис.грн	% вик.	розрах. план на січень - грудень 2025 року	факт січень - грудень 2025 рік	відх. до плану звіт.періоду тис.грн	% вик. до плану звіт.періоду	приріст у %	% вик. до річного плану	питома вага
Баштанська міська рада	6181,220	5435,496	-745,724	87,9	4088,238	4088,238	3973,275	-114,963	97,2	16358,700	15894,833	-463,867	97,2	-2,8	99,5	46,1
Добренський тер.орг.	83,966	134,973	51,007	160,7	46,505	46,505	40,296	-6,209	86,6	2494,723	3204,504	709,781	128,5	28,5	132,0	9,3
Н- Єгорівський тер.орг.	0,000	3,720	3,720			0,000				1628,185	1488,393	-139,792	91,4	-8,6	94,0	4,3
Новоіванівський тер.орг.	12,918		-12,918	0,0		0,000		0,000		1764,562	2003,147	238,585	113,5	13,5	115,7	5,8
Новопавлівський тер.орг.	0,000	47,760	47,760			0,000		0,000		1932,047	2181,673	249,626	112,9	12,9	116,2	6,3
Пісківський тер.орг.	0,000	8,235	8,235		50,733	50,733	46,662	-4,071	92,0	631,853	633,852	1,999	100,3	0,3	101,4	1,8
Плющівський тер.орг.	0,000	93,044	93,044		29,594	29,594	27,600	-1,994	93,3	1562,869	1478,037	-84,832	94,6	-5,4	97,8	4,3
Христофорівський тер.орг.	12,918		-12,918	0,0		0,000		0,000		609,635	1828,391	1218,756	299,9	199,9	305,3	5,3
Явкинський тер.орг.	90,426	56,499	-33,927	62,5	12,683	12,683	4,817	-7,866	38,0	4015,312	4418,400	403,088	110,0	10,0	114,5	12,8
Новосерпіївський тер.орг.	77,508	91,026	13,518	117,4	0	0,000		0,000		1121,807	1377,833	256,026	122,8	22,8	125,1	4,0
Всього:	6458,956	5870,753	-588,203	90,9	4227,753	4227,753	4092,650	-135,103	96,8	32119,694	34509,063	2389,369	107,4	7,4	110,3	100,0

Назва територіальної одиниці	18010500 Земельний податок з юридичних осіб				18010600 Орендна плата з юридичних осіб				18010700 Земельний податок з фізичних осіб			
	розрах. план на січень - грудень 2025 року	факт січень - грудень 2025 рік	відх. до плану звіт.періоду тис.грн	% вик. до плану звіт.періоду	розрах. план на січень - грудень 2025 року	факт січень - грудень 2025 рік	відх. до плану звіт.періоду тис.грн	% вик. до плану звіт.періоду	розрах. план на січень - грудень 2025 року	факт січень - грудень 2025 рік	відх. до плану звіт.періоду тис.грн	% вик. до плану звіт.періоду
Баштанська міська рада	1514,842	1411,714	-103,128	93,2	8064,465	7781,201	-283,264	96,5	2464,514	2547,16	82,646	103,4
Добреньський тер.орг.	274,922	317,371	42,449	115,4	1404,202	2077,028	672,826	147,9	743,033	674,189	-68,844	90,7
Н- Єгорівський тер.орг.	0,000	0,907	0,907		936,134	717,365	-218,769	76,6	647,395	655,571	8,176	101,3
Новоіванівський тер.орг.	0,369	17,721	17,352	4802,4	690,277	773,935	83,658	112,1	610,611	431,624	-178,987	70,7
Новопавлівський тер.орг.	11,071	26,641	15,570	240,6	1144,164	1342,589	198,425	117,3	559,114	736,214	177,100	131,7
Пісківський тер.орг.	12,916	24,709	11,793	191,3	138,686	115,267	-23,419	83,1	301,627	296,212	-5,415	98,2
Плющівський тер.орг.	5,535	6,328	0,793	114,3	1074,822	1112,100	37,278	103,5	426,692	316,32	-110,372	74,1
Христофорівський тер.орг.	2,214	21,059	18,845	951,2	225,356	1425,034	1199,678	632,3	264,843	278,223	13,380	105,1
Явкинський тер.орг.	2,952	2,344	-0,608	79,4	3241,675	3502,567	260,892	108,0	765,103	824,132	59,029	107,7
Новосерпіївський тер.орг.	20,296	29,608	9,312	145,9	416,044	550,908	134,864	132,4	573,827	613,746	39,919	107,0
Всього:	1845,117	1858,402	13,285	100,7	17335,826	19397,994	2062,168	111,9	7356,759	7373,391	16,632	100,2

Назва територіальної одиниці	18010900 Орендна плата з фізичних осіб				18011000 - 18011100 Транспортний податок				18050000 Єдиний податок							питома вага
	розрах. план на січень - грудень 2025 року	факт січень - грудень 2025 рік	відх. до плану звіт.періоду тис.грн	% вик. до плану звіт.періоду	розрах. план на січень - грудень 2025 року	факт січень - грудень 2025 рік	відх. до плану звіт.періоду тис.грн	% вик. до плану звіт.періоду	розрах. план на січень - грудень 2025 року	факт січень - грудень 2025 рік	відх. до плану звіт.періоду тис.грн	% вик. до плану звіт.періоду	приріст у %	% вик. до річного плану		
Баштанська міська рада	4314,879	4154,758	-160,121	96,3	0,000	-5,417	-5,417	0,0	27265,962	26128,738	-1137,224	95,8	-4,2	95,8	66,8	
Добреньський тер.орг.	72,566	135,916	63,350	187,3					2123,441	2039,276	-84,165	96,0	-4,0	96,0	5,2	
Н- Єгорівський тер.орг.	44,656	114,550	69,894	256,5					1540,688	1582,885	42,197	102,7	2,7	102,7	4,0	
Новоіванівський тер.орг.	463,305	779,867	316,562	168,3					553,238	391,804	-161,434	70,8	-29,2	70,8	1,0	
Новопавлівський тер.орг.	217,698	76,229	-141,469	35,0					658,500	855,421	196,921	129,9	29,9	129,9	2,2	
Пісківський тер.орг.	178,624	197,664	19,040	110,7					1275,928	1605,426	329,498	125,8	25,8	125,8	4,1	
Плющівський тер.орг.	55,820	43,289	-12,531	77,6					2195,852	1597,694	-598,158	72,8	-27,2	72,8	4,1	
Христофорівський тер.орг.	117,222	104,075	-13,147	88,8					891,241	370,514	-520,727	41,6	-58,4	41,6	0,9	
Явкинський тер.орг.	5,582	89,357	83,775	1600,8					3219,079	3510,188	291,109	109,0	9,0	109,0	9,0	
Новосерпіївський тер.орг.	111,640	183,571	71,931	164,4					999,864	1053,481	53,617	105,4	5,4	105,4	2,7	
Всього:	5581,992	5879,276	297,284	105,3	0,000	-5,417	-5,417	0,0	40723,793	39135,427	-1588,366	96,1	-3,9	96,1	100,0	

Назва територіальної одиниці	18050300 Єдиний податок з юридичних осіб				180504 Єдиний податок з фізичних осіб				18050500 Єдиний податок з сільськогосподарських товаровиробників, у яких частка сільськогосподарського товаровиробництва за попередній податковий (звітний) рік дорівнює або перевищує 75 відсотків				21081100 - 21081500 - 21010300 Адміністративні штрафи, частина чистого прибутку			
	розрах. план на січень - грудень 2025 року	факт січень - грудень 2025 рік	відх. до плану звіт.періоду тис.грн	% вик. до плану звіт.періоду	розрах. план на січень - грудень 2025 року	факт січень - грудень 2025 рік	відх. до плану звіт.періоду тис.грн	% вик. до плану звіт.періоду	розрах. план на січень - грудень 2025 року	факт січень - грудень 2025 рік	відх. до плану звіт.періоду тис.грн	% вик. до плану звіт.періоду	розрах. план на січень - грудень 2025 року	факт січень - грудень 2025 рік	відх. до плану звіт.періоду тис.грн	% вик. до плану звіт.періоду
Баштанська міська рада	2123,711	1402,381	-721,330	66,0	16465,795	17795,982	1330,187	108,1	8676,456	6930,375	-1746,081	79,9	49,020	205,216	156,196	418,6
Добреньський тер.орг.	297,838	592,717	294,879	199,0	1382,021	739,562	-642,459	53,5	443,582	706,997	263,415	159,4				
Н- Єгорівський тер.орг.	0,000	0	0,000	0,0	671,268	422,233	-249,035	62,9	869,420	1160,652	291,232	133,5				
Новоіванівський тер.орг.	158,631	0	-158,631	0,0	217,175	69,968	-147,207	32,2	177,432	321,836	144,404	181,4				
Новопавлівський тер.орг.	0,000	0	0,000		19,743	29,232	9,489	148,1	638,757	826,189	187,432	129,3				
Пісківський тер.орг.	25,899	53,829	27,930	207,8	78,973	56,762	-22,211	71,9	1171,056	1494,835	323,779	127,6				
Плющівський тер.орг.	22,66	19,886	-2,776	87,8	434,350	322,938	-111,412	74,3	1738,840	1254,870	-483,970	72,2				
Христофорівський тер.орг.	262,23	160,739	-101,488	61,3	78,973	5,650	-73,323	7,2	550,041	204,125	-345,916	37,1				
Явкинський тер.орг.	129,495	152,024	22,529	117,4	197,432	254,189	56,757	128,7	2892,152	3103,975	211,823	107,3				
Новосерпіївський тер.орг.	216,904	32,636	-184,268	15,0	197,432	467,264	269,832	236,7	585,528	553,581	-31,947	94,5				
Всього:	3237,368	2414,212	-823,156	74,6	19743,162	20163,780	420,618	102,1	17743,263	16557,435	-1185,828	93,3	49,020	205,216	156,196	418,6

Назва територіальної одиниці	22010000 Плата за надання адміністративних послуг				22080400 Надходження від орендної плати за користування цілісним майновим комплексом та іншим майном, що перебуває в комунальній власності				22090000 Державне мито				24060300-24062200 Інші надходження			
	розрах. план на січень - грудень 2025 року	факт січень - грудень 2025 рік	відх. до плану звіт. періоду тис.грн	% вик. до плану звіт. період	розрах. план на січень - грудень 2025 року	факт січень - грудень 2025 рік	відх. до плану звіт. періоду тис.грн	% вик. до плану звіт. періоду	розрах. план на січень - грудень 2025 року	факт січень - грудень 2025 рік	відх. до плану звіт. періоду тис.грн	% вик. до плану звіт. періоду	розрах. план на січень - грудень 2025 року	факт січень - грудень 2025 рік	відх. до плану звіт. періоду тис.грн	% вик. до плану звіт. періоду
Баштанська міська рада	1809,437	1443,852	-365,585	79,8	12,500	64,682	52,182	517,5	15,000	6,859	-8,141	45,7	1428,713	2770,811		193,9
Добреньський тер.орг.																
Н- Єгорівський тер.орг.																
Новоіванівський тер.орг.																
Новопавлівський тер.орг.													154,680	154,680		100,0
Пісківський тер.орг.													6,514	6,514		100,0
Плющівський тер.орг.																
Христофорівський тер.орг.																
Явкинський тер.орг.																
Новосерпіївський тер.орг.													257,541	257,541		100,0
Всього:	1809,437	1443,852	-365,585	79,8	12,500	64,682	52,182	517,5	15,000	6,859	-8,1	45,7	1847,448	3189,546	0,000	172,6

по тер.орга

Назва територіальної одиниці	31020000	Всього надходжень						
		факт січень - грудень 2025 рік	розрах. план на січень - грудень 2025 року	факт січень - грудень 2025 рік	відх. до плану звіт.періоду тис.грн	% вик. до плану звіт.періоду	приріст у %	% вик. річного до плану
Баштанська міська рада	1,500	145592,097	152640,998	7048,901	104,8	4,8	105,3	73,2
Добреньський тер.орг.		7303,583	8643,626	1340,043	118,3	18,3	119,6	4,2
Н- Єгорівський тер.орг.		5110,810	5113,246	2,436	100,0	0,0	100,9	2,5
Новоіванівський тер.орг.		3344,343	3733,756	389,413	111,6	11,6	112,8	1,8
Новопавлівський тер.орг.		5958,472	6563,318	604,846	110,2	10,2	114,2	3,2
Пісківський тер.орг.		3245,300	3891,042	645,742	119,9	19,9	120,4	1,9
Плющівський тер.орг.		7260,266	7252,662	-7,604	99,9	-0,1	100,6	3,5
Христофорівський тер.орг.		2456,337	3448,604	992,267	140,4	40,4	141,1	1,7
Явкинський тер.орг.		10461,486	12175,638	1714,152	116,4	16,4	118,3	5,9
Новосерпіївський тер.орг.		4314,423	4570,210	255,787	105,9	5,9	113,4	2,2
Всього:	1,500	195047,117	208033,100	12985,983	106,7	6,7	107,5	100,0
	тах	49455,020	55392,102	5937,082	112,0	12,0	114,1	

Таблиця 3

Аналіз використання бюджетних коштів на утримання 1 дитини в дошкільних закладах освіти за 2025 рік

(загальний фонд)

тис. грн

№п/п	Найменування закладу	Обсяг витрат за 2025 рік	Середньорічна кількість дітей	Витрати на 1 дитину за 2025 рік
1	ЗДО "Віночок" м. Баштанка	3951,4	88	44,9
2	ЗДО "Дюймовочка" м. Баштанка	3874,6	70	55,4
3	ЗДО "Чебурашка" м. Баштанка	3425,9	50	68,5
4	ЗДО "Ягідка" м. Баштанка	7948,8	100	79,5
5	ЗДО "Лелеченя" с. Добре	1628,4	36	45,2
6	ЗДО "Дивограй" с. Новоєгорівка	977,4	13	75,2
7	ЗДО "Малятко" с. Новоіванівка	722,6	18	40,1
8	ЗДО "Сонечко" с. Новопавлівка	1108,4	14	79,2
9	ЗДО "Джерельце" с. Новосергіївка	549,7	14	39,3
10	ЗДО "Краплинка" с. Піски	786,1	18	43,7
11	ЗДО "Пролісок" с.Плющівка	1094,4	19	57,6
12	ЗДО "Веселка" с. Христофорівка	944,8	14	67,5
13	ЗДО "Калинонька" с. Явкино	911,1	22	41,4
14	ДНЗ "Теремок"	639,5		
	Всього	28563,3	476	60,0

Таблиця 4

Аналіз використання бюджетних коштів на утримання 1 учня в
загальноосвітніх навчальних закладах за 2025 рік
(загальний фонд)

№п/п	Найменування закладу	Обсяг витрат за 2025 рік	Середньорічна кількість учнів	Витрати на 1 учня за 2025 рік
1	Баштанський ліцей №1	27814,5	773	36,0
2	Баштанський ліцей №2	20115,7	435	46,2
3	Баштанський ліцей "ТЕМ"	7376,7	136	54,2
4	Добренський ліцей	6469,0	160	40,4
5	Новогорівський ліцей	7269,7	145	50,1
6	Плющівський ліцей	10232,6	124	82,5
7	Христофорівський ліцей	9583,6	93	103,0
8	Явкинський ліцей	4903,2	77	63,7
9	Новоіванівська філія Баштанського ліцею №1	2085,7	24	86,9
10	Новопавлівська філія Баштанського ліцею №2	5608,2	63	89,0
11	Новосергіївська філія Баштанського ліцею №2	2539,5	30	84,6
12	Пісківська філія Баштанського ліцею №1	7256,7	77	94,2
	Всього	111255,0	2137	52,1

Виконання дохідної частини бюджету Баштанської міської територіальної громади за 2024 - 2025 роки

грн

Код бюджетної класифікації	Найменування коду згідно з бюджетною класифікацією	Виконано за 2024 рік			Виконано за 2025 рік			Відхилення (+;-)	
		загальний фонд	спеціальний фонд	Разом	загальний фонд	спеціальний фонд	Разом	в сумі	у відсотках
1	2	3	4	5=3+4	6	7	8=6+7	9=8-5	10=8/5*100-100
10000000	Податкові надходження	169 631 926	72 651	169 704 577	203 121 444	51 715	203 173 159	33 468 582	19,7
11000000	Податки на доходи, податки на прибуток, податки на збільшення ринкової вартості	82 599 611		82 599 611	95 082 255		95 082 255	12 482 644	15,1
11010000	Податок та збір на доходи фізичних осіб	81 250 612		81 250 612	94 951 450		94 951 450	13 700 838	16,9
11010100	Податок на доходи фізичних осіб, що сплачується податковими агентами, із доходів платника податку у вигляді заробітної плати	61 150 152		61 150 152	70 527 412		70 527 412	9 377 260	15,3
11010400	Податок на доходи фізичних осіб, що сплачується податковими агентами, із доходів платника податку інших ніж заробітна плата	12 468 893		12 468 893	14 718 512		14 718 512	2 249 619	18,0
11010500	Податок на доходи фізичних осіб, що сплачується фізичними особами за результатами річного декларування	1 703 844		1 703 844	2 599 164		2 599 164	895 320	52,5
11011300	Податок на доходи фізичних осіб у вигляді мінімального податкового зобов'язання, що підлягає сплаті фізичними особами	5 927 723		5 927 723	7 106 362		7 106 362	1 178 639	19,9
11020000	Податок на прибуток підприємств	1 348 999		1 348 999	130 805		130 805	- 1 218 194	-90,3
11020200	Податок на прибуток підприємств та фінансових установ комунальної власності	1 348 999		1 348 999	130 805		130 805	- 1 218 194	-90,3
13010000	Рентна плата за спеціальне використання лісових ресурсів	19 131		19 131	20 318		20 318	1 187	6,2
13010200	Рентна плата за спеціальне використання лісових ресурсів (крім рентної плати за спеціальне використання лісових ресурсів в частині деревини, заготовленої в порядку рубок головного користування)	1 346		1 346	1 611		1 611	265	19,7
13030100	Рентна плата за користування надрами для видобування корисних копалин загальнодержавного значення	17 785		17 785	18 707		18 707	922	5,2
14000000	Внутрішні податки на товари та послуги	18 181 101		18 181 101	24 105 462		24 105 462	5 924 361	32,6
14020000	Акцизний податок з вироблених в Україні підакцизних товарів (продукції)	1 615 139		1 615 139	1 740 262		1 740 262	125 123	7,7
14021900	Пальне	1 615 139		1 615 139	1 740 262		1 740 262	125 123	7,7

14030000	Акцизний податок з ввезених на митну територію України підакцизних товарів (продукції)	9 965 455		9 965 455	14 805 371		14 805 371	4 839 916	48,6
14031900	Пальне	9 965 455		9 965 455	14 805 371		14 805 371	4 839 916	48,6
14040100	Акцизний податок з реалізації виробниками та/або імпортерами, у тому числі в роздрібній торгівлі тютюнових виробів, тютюну та промислових замінників тютюну, рідин, що використовуються в електронних сигаретах, що оподатковується згідно з підпунктом 213.1.14 пункту 213.1 статті 213 Податкового кодексу України	4 168 645		4 168 645	5 066 861		5 066 861	898 216	21,5
14040200	Акцизний податок з реалізації суб'єктами господарювання роздрібною торгівлю підакцизних товарів (крім тих, що оподатковуються згідно з підпунктом 213.1.14 пункту 213.1 статті 213 Податкового кодексу України)	2 431 862		2 431 862	2 492 968		2 492 968	61 106	2,5
18000000	Місцеві податки	68 832 083		68 832 083	83 913 409		83 913 409	15 081 326	21,9
18010000	Податок на майно	34 724 950		34 724 950	44 777 982		44 777 982	10 053 032	29,0
18010100	Податок на нерухоме майно, відмінне від земельної ділянки, сплачений юридичними особами, які є власниками об'єктів житлової нерухомості	68 792		68 792	51 303		51 303	- 17 489	-25,4
18010200	Податок на нерухоме майно, відмінне від земельної ділянки, сплачений фізичними особами, які є власниками об'єктів житлової нерухомості	194 893		194 893	259 630		259 630	64 737	33,2
18010300	Податок на нерухоме майно, відмінне від земельної ділянки, сплачений фізичними особами, які є власниками об'єктів нежитлової нерухомості	5 355 487		5 355 487	5 870 753		5 870 753	515 266	9,6
18010400	Податок на нерухоме майно, відмінне від земельної ділянки, сплачений юридичними особами, які є власниками об'єктів нежитлової нерухомості	3 740 699		3 740 699	4 092 650		4 092 650	351 951	9,4
18010500	Земельний податок з юридичних осіб	1 834 461		1 834 461	1 858 402		1 858 402	23 941	1,3
18010600	Орендна плата з юридичних осіб	11 202 633		11 202 633	19 397 994		19 397 994	8 195 361	73,2
18010700	Земельний податок з фізичних осіб	7 454 747		7 454 747	7 373 391		7 373 391	- 81 356	-1,1
18010900	Орендна плата з фізичних осіб	4 848 238		4 848 238	5 879 276		5 879 276	1 031 038	21,3
18011000	Транспортний податок з фізичних осіб	25 000		25 000	2 083		2 083	- 22 917	-91,7
18011100	Транспортний податок з юридичних осіб			-	7 500		- 7 500	- 7 500	-
18050000	Єдиний податок	34 107 133		34 107 133	39 135 427		39 135 427	5 028 294	14,7
18050300	Єдиний податок з юридичних осіб	2 820 177		2 820 177	2 414 212		2 414 212	- 405 965	-14,4
18050400	Єдиний податок з фізичних осіб	18 302 240		18 302 240	20 163 780		20 163 780	1 861 540	10,2

18050500	Єдиний податок з сільськогосподарських товаровиробників, у яких частка сільськогосподарського товаровиробництва за попередній податковий (звітний) рік дорівнює або перевищує 75 відсотків	12 984 716		12 984 716	16 557 435		16 557 435	3 572 719	27,5
19010000	Екологічний податок		72 651	72 651		51 715	51 715	- 20 936	-28,8
20000000	Неподаткові надходження	4 696 876	79 741 991	84 438 867	4 910 156	67 549 543	72 459 699	- 11 979 168	-14,2
21000000	Доходи від власності та підприємницької діяльності	502 660	-	502 660	205 216		205 216	- 297 444	-59,2
21010000	Частина чистого прибутку (доходу) державних або комунальних унітарних підприємств та їх об'єднань, що вилучається до відповідного бюджету, та дивіденди (дохід), нараховані на акції (частки) господарських товариств, у статутних капіталах яких є державна аб				68 862		68 862	68 862	
21010300	Частина чистого прибутку (доходу) комунальних унітарних підприємств та їх об'єднань, що вилучається до відповідного місцевого бюджету				68 862		68 862	68 862	
21080000	Інші надходження	502 660		502 660	136 354		136 354	- 366 306	-72,9
21081100	Адміністративні штрафи та інші санкції	44 564		44 564	63 532		63 532	18 968	42,6
21081500	Штрафні санкції, що застосовуються відповідно до Закону України "Про державне регулювання виробництва і обігу спирту етилового, спиртових дистилатів, біоетанолу, алкогольних напоїв, тютюнових виробів, тютюнової сировини, рідин, що використовуються в електронних сигаретах та пального	457 250		457 250	72 717		72 717	- 384 533	-84,1
21081700	Плата за встановлення земельного сервітуту, за надання права користування земельною ділянкою для сільськогосподарських потреб (емфітевзис), для забудови (суперфіцій)			-	105		105	105	
21081800	Адміністративні штрафи за адміністративні правопорушення у сфері забезпечення безпеки дорожнього руху, зафіксовані в автоматичному режимі	136		136					-100,0
21082400	Кошти гарантійного та реєстраційного внесків, що визначені Законом України "Про оренду державного та комунального майна, які підлягають перерахуванню оператором електронного майданчика до відповідного бюджету"	710		710					-100,0
22000000	Адміністративні збори та платежі, доходи від некомерційного та побічного продажу	1 803 372		1 803 372	1 515 394		1 515 394	- 287 978	-16,0
22010000	Плата за надання адміністративних послуг	1 730 566		1 730 566	1 443 853		1 443 853	1 408 885	4029,1

22010300	Адміністративний збір за проведення державної реєстрації юридичних осіб, фізичних осіб - підприємців та громадських формувань	34 968		34 968	78 268		78 268	- 813 172	-91,2
22012500	Плата за надання інших адміністративних послуг	891 440		891 440	777 736		777 736	- 26 422	-3,3
22012600	Адміністративний збір за державну реєстрацію речових прав на нерухоме майно та їх обтяжень	804 158		804 158	587 849		587 849	#ССЫЛКА!	
22080000	Надходження від орендної плати за користування цілісним майновим комплексом та іншим державним майном	60 733		60 733	64 682		64 682	3 949	6,5
22080400	Надходження від орендної плати за користування цілісним майновим комплексом та іншим майном, що перебуває в комунальній власності	60 733		60 733	64 682		64 682	3 949	6,5
22090000	Державне мито	12 073		12 073	6 859		6 859	- 5 214	-43,2
24000000	Інші неподаткові надходження	2 390 844	699 776	3 090 620	3 189 546	20 784	3 210 330	119 710	3,9
24060000	Надходження від продажу основного капіталу	2 390 844	699 776	3 090 620	3 189 546	20 784	3 210 330	119 710	3,9
24060300	Інші надходження	2 331 940		2 331 940	3 189 546		3 189 546	857 606	36,8
24062100	Грошові стягнення за шкоду, заподіяну порушенням законодавства про охорону навколишнього природного середовища внаслідок господарської та іншої діяльності		699 776	699 776		20 784	20 784	- 678 992	-97,0
24062200	Кошти за шкоду, що заподіяна на земельних ділянках державної та комунальної власності, які не надані у користування та не передані у власність, внаслідок їх самовільного зайняття, використання не за цільовим призначенням, зняття ґрунтового покриву (родючого шару ґрунту) без спеціального дозволу	58 904		58 904					
25000000	Власні надходження бюджетних установ		79 042 215	79 042 215		67 528 759	67 528 759	- 11 513 456	-14,6
30000000	Доходи від операцій з капіталом	6 000,0		6 000	1 500,0		1 500	- 4 500	-75,0
31010200	Кошти від реалізації безхазяйного майна, знахідок, спадкового майна, майна, одержаного територіальною громадою в порядку спадкування чи дарування, а також валютні цінності і грошові кошти, власники яких невідомі	6 000,0		6 000	1 500,0		1 500	- 4 500	-75,0
	Разом доходів	174 334 802	79 814 642	254 149 444	208 033 100	67 601 258	275 634 358	21 484 914	8,5
40000000	Офіційні трансферти	101 992 347	1 802 752	103 795 099	122 037 981	3 503 091	125 541 072	21 745 973	21,0
41000000	Від органів державного управління	101 992 347	1 802 752	103 795 099	122 037 981		122 037 981	18 242 882	17,6
41020000	Дотації з державного бюджету місцевим бюджетам	13 680 500		13 680 500	27 150 300		27 150 300	13 469 800	98,5
41020100	Базова дотація	8 693 700		8 693 700	18 595 600		18 595 600	9 901 900	113,9

41021400	Додаткова дотація з державного бюджету місцевим бюджетам на здійснення повноважень органів місцевого самоврядування на деокупованих, тимчасово окупованих та інших територіях України, що зазнали негативного впливу у зв'язку з повномасштабною збройною агресією	4 986 800		4 986 800	8 554 700		8 554 700	3 567 900	71,5
41030000	Субвенції	79 067 911	954 200	80 022 111	77 387 515	3 503 091	80 890 606	868 495	1,1
41031100	Субвенція з державного бюджету місцевим бюджетам на забезпечення харчуванням учнів закладів загальної середньої освіти			-	1 596 400		1 596 400	1 596 400	#ДЕЛ/0!
41032800	Субвенція з державного бюджету місцевим бюджетам на облаштування безпечних умов у закладах, що надають загальну середню освіту	13 132 182		13 132 182					
31033300	Субвенція з державного бюджету місцевим бюджетам на забезпечення харчуванням учнів початкових класів закладів загальної середньої освіти	148 329	667 600	815 929					
41033900	Освітня субвенція з державного бюджету місцевим бюджетам	65 787 400		65 787 400	64 617 400	3 064 891	67 682 291	1 894 891	2,9
41035400	Субвенція з державного бюджету місцевим бюджетам на надання державної підтримки особам з особливими освітніми потребами			-	144 800	23 800	168 600	168 600	#ДЕЛ/0!
41036000	Субвенція з державного бюджету місцевим бюджетам на реалізацію публічного інвестиційного проекту на забезпечення якісної, сучасної та доступної загальної середньої освіти `Нова українська школа`			-	676 728		676 728	676 728	#ДЕЛ/0!
41036300	Субвенція з державного бюджету місцевим бюджетам на здійснення доплат педагогічним працівникам закладів загальної середньої освіти			-	10 352 187		10 352 187	10 352 187	#ДЕЛ/0!
41037400	Субвенція з державного бюджету місцевим бюджетам на покращення якості гарячого харчування та фінансування харчування учнів початкових класів закладів загальної середньої освіти		286 600	286 600		414 400	414 400	127 800	44,6
41040000	Дотації з місцевих бюджетів іншим місцевим бюджетам	1 608 300		1 608 300	1 627 900		1 627 900	19 600	1,2
41040200	Дотація з місцевого бюджету на здійснення переданих з державного бюджету видатків з утримання закладів освіти та охорони здоров'я за рахунок відповідної додаткової дотації з державного бюджету	1 608 300		1 608 300	1 627 900		1 627 900	19 600	1,2

41050000	Субвенції з місцевих бюджетів іншим місцевим бюджетам	7 635 636	848 552	8 484 188	15 872 266	-	15 872 266	7 388 078	87,1
41050100	Субвенція з місцевого бюджету на реалізацію публічного інвестиційного проекту із забезпечення житлом дитячих будинків сімейного типу, дітей-сиріт та дітей, позбавлених батьківського піклування, за рахунок відповідної субвенції з державного бюджету			-	2 250 000		2 250 000	2 250 000	#ДЕЛ/0!
41050200	Субвенція з місцевого бюджету на реалізацію публічного інвестиційного проекту із виплати грошової компенсації за належні для отримання жилі приміщення для сімей осіб, визначених пунктами 2-5 частини першої статті 10-1 Закону України "Про статус ветеранів"			-	6 249 331		6 249 331	6 249 331	#ДЕЛ/0!
41051000	Субвенція з місцевого бюджету на здійснення переданих видатків у сфері освіти за рахунок коштів освітньої субвенції	1 262 347		1 262 347	1 245 426		1 245 426	- 16 921	-1,3
41051100	Субвенція з місцевого бюджету за рахунок залишку коштів освітньої субвенції, що утворився на початок бюджетного періоду		848 552	848 552					
41051400	Субвенція з місцевого бюджету на забезпечення якісної, сучасної та доступної загальної середньої освіти "Нова українська школа" за рахунок відповідної субвенції з державного бюджету	825 057		825 057					
41053900	Інші субвенції з місцевого бюджету	5 548 232		5 548 232	5 824 644		5 824 644	276 412	5,0
41059300	Субвенція з місцевого бюджету на забезпечення діяльності фахівців із супроводу ветеранів війни та демобілізованих осіб та окремі заходи з підтримки осіб, які захищали незалежність, суверенітет та територіальну цілісність України, за рахунок відповідної субвенції з державного бюджету			-	302 865		302 865	302 865	#ДЕЛ/0!
	Всього доходів	276 327 149	81 617 394	357 944 543	330 071 081	71 104 349	401 175 430	43 230 887	12,1

Виконання видаткової частини та кредитування бюджету Баштанської міської територіальної громади за 2024 - 2025 роки

(грн)

Код ТПКВК	В И Д А Т К И	2024 рік			2025 рік			Відхилення (+;-)	
		загальний фонд	спеціальний фонд	разом	загальний фонд	спеціальний фонд	разом	у сумі	у відсотках
1	2	3	4	5	6	7	8	9=8-5	10=8/5*100-100
0150	Організаційне, інформаційно-аналітичне та матеріально-технічне забезпечення діяльності обласної ради, районної ради, районної у місті ради (у разі її створення), міської, селищної, сільської рад	35 921 254		35 921 254	44 278 951	119 092	44 398 043	8 476 789	23,6
0160	Керівництво і управління у відповідній сфері у містах(місті Києві), селищах, селах, об'єднаних територіальних громадах	7 099 572	859 339	7 958 911	8 751 829	236 821	8 988 650	1 029 739	12,9
0180	Інша діяльність у сфері державного управління	732 483	60 935 982	61 668 465	829 690	11 908 175	12 737 865	- 48 930 600	-79,3
1000	Освіта	132 659 814	22 983 938	155 643 752	159 080 594	62 851 133	221 931 727	66 287 975	42,6
2000	Охорона здоров'я	11 928 821	4 822 688	16 751 509	14 337 049	812 562	15 149 611	- 1 601 898	-9,6
3000	Соціальний захист та соціальне забезпечення	13 480 701	9 625 965	23 106 666	15 657 880	16 024 030	31 681 910	8 575 244	37,1
4000	Культура і мистецтво	13 509 960	1 987 829	15 497 789	17 979 242	1 394 200	19 373 442	3 875 653	25,0
5000	Фізична культура і спорт	4 543 138	23 520	4 566 658	5 753 726	1 471	5 755 197	1 188 539	26,0
6000	Житлово-комунальне господарство	16 275 594		16 275 594	20 084 661	7 311 867	27 396 528	11 120 934	68,3
7000	Економічна діяльність	625 460	2 077 660	2 703 120	2 401 910	1 241 260	3 643 170	940 050	34,8
8000	Інша діяльність	1 717 204		1 717 204	1 681 695	396 900	2 078 595	361 391	21,0
900201	Разом видатків (без урахування трансфертів)	238 494 001	103 316 921	341 810 922	290 837 227	102 297 511	393 134 738	51 323 816	15,0
9770	Інші субвенції з місцевого бюджету	840 252		840 252		1 794 634	1 794 634	954 382	113,6
9800	Субвенція з місцевого бюджету державному бюджету на виконання програм соціально - економічного розвитку регіонів	29 835 529		29 835 529	10 653 265	5 800 093	16 453 358	- 13 382 171	-44,9
9810	Субвенція з місцевого бюджету державному бюджету на фінансування діяльності військових адміністрацій із виконання повноважень органів місцевого самоврядування				255 448		255 448	255 448	
	Разом трансфертів	30 675 781	-	30 675 781	10 908 713	7 594 727	18 503 440	- 12 172 341	-39,7
900203	Всього видатків	269 169 782	103 316 921	372 486 703	301 745 940	109 892 238	411 638 178	39 151 475	10,5
	Кредитування	0,000	0,000	0,000	-	-	-	-	
	Всього видатків та кредитування	269 169 782	103 316 921	372 486 703	301 745 940	109 892 238	411 638 178	39 151 475	10,5

Звіт

про проведення Публічного представлення звіту про виконання бюджету Баштанської міської територіальної громади за 2025 рік

18 березня 2025 року проведено Публічне представлення звіту про виконання бюджету Баштанської міської територіальної громади за 2025 рік.

Інформаційне повідомлення про проведення Публічного представлення звіту про виконання бюджету Баштанської міської територіальної громади за 2025 рік було розміщено на вебсайті Баштанської міської ради в розділі «Консультації з громадськістю», у соціальних мережах Facebook, Instagram та в інформаційному каналі Viber Баштанської міської територіальної громади. Опубліковано інформацію про виконання бюджету Баштанської міської територіальної громади за 2025 рік та розміщено об'яву про час та місце публічного представлення звіту.

За період від розміщення інформаційного повідомлення про проведення Публічного представлення звіту про виконання бюджету Баштанської міської територіальної громади за 2025 рік пропозиції та зауваження не надходили.

У Публічному представленні звіту про виконання бюджету Баштанської міської територіальної громади за 2025 рік взяли участь 30 осіб, в тому числі: жінок - 23 особи та чоловіків – 7 осіб.

В.о. начальника фінансового відділу







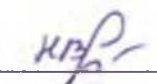
Лілія ІЛЬЧУК

РЕЄСТРАЦІЯ УЧАСНИКІВ

щодо Публічного представлення звіту про виконання бюджету Баштанської міської територіальної громади

за 2025 рік

18.03.2026

№ п/п	Прізвище, ім'я	Вік	Стать	Місце роботи	Номер телефону, електронна адреса	Підпис
1	Ткаченко Світлана	55	жін	Ф.П. "Добробут"	098 747 82 64 dobrobutd@gmail.com	
2	Зюзеко Тамара	72	ж.	Міська рада	098 970 02 52 Зюзеко Тамара	
3	Самуськевич Олександр	36	ч	Міська рада	0630241159 sanevs.lev@gmail.com	
4	Мосина Ірина	42	ж	приміський відділ	0637077998 mosina.ira@gmail.com	
5	Елалієва Лілія	50	ж	фінансовий відділ	0269639845 elalili@ukr.net	
6	Гевчук Меліа	43	ж	фінансовий відділ міської ради	0989 119820 ukr.net	
1	Буч Наталія	40	ж	земельний відділ	0987737809	

8.	Григорієв Ірина	61	не	звенизький Biggin	0632788818	Ірина
9.	Черненко Анастасія	33	не	бухалтарський Biggin	0637684061	
10.	Тараківська Ольга	29	не	бухалтарський Biggin	0986629065	Тараківська
11.	Березняк Наталія	43	не	бухалтарський Biggin	064 253-23-44	
12.	Сліпчик Олександр	48	ч	бухалтарський Biggin	096-202 4299	
13.	Дистрякова Ірина	91	не	Трамвайна станція №2 "Вайсманська" Дніпро	0678543816	Ірина
14.	Тулупова Тетяна	32	не	ГО "Національний український народний оркестр"	0507180374	Тулупова
15.	Лещенко Тетяна	58	ч	Група "Мікросвіт" Page	067 2625711	Лещенко
16.	Величко Т.Т.	40	ч	Група "Мікросвіт" Page	067-279-22-60	Величко
17.	Герасимович Н.Т.	53	не	КО "Травноград" інспектор з охорони грамадського порядку	093 1898211	Герасимович

18	Трмачук З. О.	40	ж	ЖУ. Членик ЖСТ	0909306046	ЖСТ
19	Величко Юг Лариса	52	жін	Biggin об'єкти, манежі на спортну	0978709476	ЖСТ
20	Воронко Валерій	35	ч.	КП "УМЕР" банкомат	0959600109	Ж.
21	Зелітська Любов	45	ж	Банківське місто	068925408	Ж
22	Радько Ірина	31	ж	Банківська ул	0630244161	ЖСТ
23	Бурченко Інна	24	ж	Банківська ул	0683767405	ЖСТ
24	Коваченко Світлана	46	ж	Банківська ул	0672919541	ЖСТ
25	Дегур Валерій	28	ч.	Без підприємств	0959809128	Ж
26	Лосін Валерій	36	ч.	Тимчасово безробітний	0939545941	Ж
27	Лизук Валентина	48	ж	пенсіонерка	0688254376	ЖСТ
28	Бачин Олена	25	ж	Банківська ул	067432169	ЖСТ
29	Маско Ірина	58	ч	Ю. Центр по вул. св.м. М.Н. Бигунівського	0970268462	Ж
30	Лизук Наталія	46	ж	Бачинська ул	096015168	ЖСТ