



БАШТАНСЬКА МІСЬКА РАДА
БАШТАНСЬКОГО РАЙОНУ МИКОЛАЇВСЬКОЇ ОБЛАСТІ
РІШЕННЯ

від 28 серпня 2017 року № 1

м.Баштанка

ХУ позачергова сесія
сьомого скликання

Про затвердження Програми соціально-економічного розвитку Баштанської об'єднаної територіальної громади на 2017-2019 роки

Заслухавши та обговоривши інформацію першого заступника міського голови Процака О.В. про затвердження Програми соціально-економічного розвитку Баштанської об'єднаної територіальної громади на 2017-2019 роки, на підставі статті 46 Закону України «Про місцеве самоврядування в Україні», рішення виконавчого комітету від 28 серпня 2017 року № 129 «Про попередній розгляд проекту рішення міської ради «Про затвердження Програми соціально-економічного розвитку Баштанської об'єднаної територіальної громади на 2017-2019 роки», враховуючи висновки постійних комісій міської ради, міська рада

ВИРІШИЛА:

1. Інформацію першого заступника міського голови Процака О.В. про затвердження Програми соціально-економічного розвитку Баштанської об'єднаної територіальної громади на 2017-2019 роки прийняти до відома.
2. Затвердити Програму соціально-економічного розвитку Баштанської об'єднаної територіальної громади на 2017-2019 роки (додається).
3. З метою реалізації заходів, намічених Програмою соціально-економічного розвитку Баштанської об'єднаної територіальної громади на 2017-2019 роки, щорічно на сесії міської ради, при необхідності, вносити корективи до окремих пунктів.
4. Виконавчому комітету Баштанської міської ради забезпечити виконання заходів Програми.
5. Контроль за виконанням даного рішення покласти на постійні комісії міської ради.

Секретар міської ради

Л.І.Луценко

ЗАТВЕРДЖЕНО
рішення міської ради
«28» серпня 2017 р. №1

ПРОГРАМА
соціально - економічного розвитку
Баштанської об'єднаної територіальної громади
на 2017-2019 роки

З М І С Т
Програми соціально-економічного
розвитку Баштанської об'єднаної територіальної громади
на 2017-2019 роки

| | |
|---|-----------|
| 1. ВСТУП. Мета і завдання Програми | 4 |
| 2. АНАЛІТИЧНА ЧАСТИНА | 5 |
| 2.1. Загальна характеристика громади: | 5 |
| 2.1.1. Географічне положення, опис суміжних територій | 5 |
| 2.1.2. Земельні ресурси | 7 |
| 2.1.3. Населення, трудові ресурси, зайнятість | 7 |
| 2.2. Оцінка тенденцій соціально - економічного розвитку Баштанської об'єднаної територіальної громади: | 10 |
| 2.2.1. Економічний потенціал громади | 10 |
| 2.2.2. Залучення інвестицій для розвитку Баштанської громади | 13 |
| 2.2.3. Житлово-комунальне господарство та інфраструктура | 17 |
| 2.2.4. Благоустрій населених пунктів, озеленення, охорона навколишнього середовища | 24 |
| 2.2.5. Комунальні підприємства | 27 |
| 2.2.6. Система надання адміністративних послуг | 31 |
| 2.2.7. Освіта | 32 |
| 2.2.8. Культура | 35 |
| 2.2.9. Охорона здоров'я | 37 |
| 2.2.10. Соціальний захист | 40 |
| 2.2.11. Фінансово-бюджетна складова розвитку Баштанської міської ради | 41 |
| 2.2.12. SWOT – аналіз Баштанської міської ради | 49 |
| 3. Цілі та пріоритети розвитку об'єднаної територіальної громади | 50 |
| 3.1. Стратегічна ціль 1. Розвиток економічного потенціалу громади | 52 |
| Пріоритет розвитку 1.1. Створення належних умов для розвитку нових та модернізацію існуючих підприємств реального сектору економіки | 53 |
| Пріоритет розвитку 1.2. Підвищення фінансової незалежності міського бюджету та ефективності використання бюджетних коштів | 55 |
| Пріоритет розвитку 1.3. Залучення інвестицій для розвитку Баштанської громади | 57 |
| Пріоритет розвитку 1.4. Розвиток туризму | 59 |
| Пріоритет розвитку 1.5. Розвиток системи надання адміністративних послуг | 60 |
| 3.2. Стратегічна ціль 2. Підвищення якості соціального життя мешканців | 62 |
| Пріоритет розвитку 2.1. Розвиток освіти | 63 |
| Пріоритет розвитку 2.2. Розвиток культури | 65 |

| | |
|--|-----------|
| Пріоритет розвитку 2.3. Підвищення тривалості життя та доступу до належного медичного обслуговування | 67 |
| Пріоритет розвитку 2.4. Соціальне забезпечення | 69 |
| 3.3. Стратегічна ціль 3. Побудова інфраструктури- комфортної для проживання та безпечної для життя людини | 71 |
| Пріоритет розвитку 3.1. Реалізація політики у галузі будівництва, архітектури та земельних відносин | 72 |
| Пріоритет розвитку 3.2. Чисте довкілля, зелені місто та села | 74 |
| Пріоритет розвитку 3.3. Розвиток житлово-комунального господарства та інфраструктури | 76 |
| Пріоритет розвитку 3.4. Реалізація політики у напрямку паспортизації полігонів твердих побутових відходів | 79 |
| 4. Моніторинг та оцінка ефективності реалізації плану соціально-економічного розвитку Баштанської ОТГ | 81 |
| 5. Фінансове забезпечення реалізації Програми | 82 |
| Додатки до Програми: | |
| Додаток 1. Орієнтовний перелік діючих та перспективних проєктів розвитку Баштанської об'єднаної територіальної громади на 2017 – 2019 роки | 83 |
| Додаток 2. Перелік показників соціально - економічного розвитку Баштанської об'єднаної територіальної громади | 103 |

1. ВСТУП

Програма соціально - економічного розвитку Баштанської об'єднаної територіальної громади на 2017-2019 роки (далі – Програма) розроблена відповідно до вимог Законів України «Про місцеве самоврядування в Україні», «Про державне прогнозування та розроблення програм економічного і соціального розвитку України», «Про засади державної регуляторної політики у сфері господарської діяльності», постанови Кабінету Міністрів України від 11 листопада 2015 року №932 «Про затвердження Порядку розроблення регіональних стратегій розвитку і планів заходів з їх реалізації, а також проведення моніторингу та оцінки результативності реалізації зазначених регіональних стратегій і планів заходів», Державної стратегії регіонального розвитку на період до 2020 року, наказу Міністерства регіонального розвитку, будівництва та житлово-комунального господарства України від 30 березня 2016 року №75 «Про затвердження Методичних рекомендацій щодо формування і реалізації прогнозних та програмних документів соціально-економічного розвитку об'єднаної територіальної громади» та інших комплексних і галузевих загальнодержавних та цільових програм.

На підставі оцінки ресурсного потенціалу громади, тенденцій соціально-економічного розвитку в 2016 році та попередніх роках, наявних проблем і можливих ризиків у Програмі визначено пріоритети, оперативні цілі, завдання та заходи економічної та соціальної політики влади на 2017-2019 роки, які спрямовані на підвищення конкурентоспроможності економіки міської ради на основі інноваційно-інвестиційної складової, забезпечення якісного та безпечного середовища життєдіяльності населення, а також критерії ефективності її реалізації.

Програма передбачає наявність критеріїв оцінки ефективності виконання запланованих заходів з метою оцінки ефективності використання бюджетних коштів, а також інформування громадськості про стан виконання Програми.

Враховуючи, що обмеженість бюджетних коштів не дозволяє в повній мірі вирішити ключові проблеми громади, Програма передбачає концентрацію ресурсів на реалізацію низки інфраструктурних проектів, вкрай необхідних для об'єднаної територіальної громади, а також виконання заходів, спрямованих на підвищення якості освіти і медичного обслуговування, рівня соціального захисту громадян, реформування житлово-комунального господарства, подальше поліпшення інвестиційного клімату та застосування інноваційних механізмів управління.

У процесі виконання Програма може уточнюватися. Зміни та доповнення до Програми затверджуються згідно з вимогами чинного законодавства.

МЕТА І ЗАВДАННЯ ПРОГРАМИ

Метою Програми є створення умов для забезпечення сталого розвитку об'єднаної територіальної громади, підвищення ефективності використання її внутрішнього природно-ресурсного потенціалу, якості життя населення, розв'язання соціально-економічних проблем.

Основні завдання Програми:

розвиток соціальної інфраструктури, житлово-комунального і дорожнього господарства, транспортного комплексу, а також житлового будівництва;

збереження і реставрація об'єктів культурної спадщини;
створення сприятливих умов для розвитку сільського зеленого туризму;
підвищення рівня зайнятості населення і забезпечення розвитку ринку праці;
залучення недержавних вітчизняних та іноземних інвестицій.

2017-2019 роки стануть періодом структурних зрушень в економіці у бік посилення ролі інноваційної моделі розвитку, а також суттєвого вдосконалення ринкових інститутів, поглиблення європейської інтегрованості української економіки та поступового досягнення європейських стандартів життя населення.

2. АНАЛІТИЧНА ЧАСТИНА

2.1. Загальна характеристика громади

2.1.1. Географічне положення, опис суміжних територій

Баштанська міська об'єднана територіальна громада (далі - Баштанська ОТГ) розташована у північно – східній частині Миколаївської області в зоні лівобережного степу і лежить у межах Причорноморської низовини. Клімат на території Баштанської громади континентальний, теплий, помірно засушливий, середньорічна температура складає +10С. Характерно: жарке, мало дощове літо, максимальна температура якого +38С; зима малосніжна, холодна з мінімальною температурою –28С. Мають місце пізні весняні приморозки, що часто значно знижують врожайність фруктових, ягідних культур та часом призводять до загибелі рослин.

Основний земельний фонд складають чорноземи південні. По території протікає річка Інгул (з притокою Громоклея), яка впадає у Бузький лиман Чорного моря. На території є ландшафно-ботанічний заказник «Христофорівські плавні» (200 га).

Також на території Баштанської громади знаходяться родовища суглинків, а саме: на територіях с.Піски (6,42 га) та с.Добре (10,95 га). На території с.Плющівки (32,0 га) та с.Христофорівки існують родовища піску.

Територія Баштанської міської ОТГ межує з:

- 1) півночі – з Новобузьким районом Миколаївської області;
- 2) заходу – з Інгульською, Костичівською, Кашперо-Миколаївською сільськими радами Баштанського району;
- 3) півдня – з Лоцкинською, Доброкриничанською, Мар'ївською сільськими радами Баштанського району;
- 4) сходу – з Березнегуватським районом;

До складу громади увійшли населені пункти: м.Баштанка, селище Андріївка та 24 села: Шевченко, Зелений Яр, Трудове, Добре, Новогорівка, Явкіне, Червоний Став, Новосергіївка, Тарасівка, Горожене, Новогорожене, Зелений Гай, Новопавлівка, Зелений Клин, Піски, Костянтинівка, Новоіванівка, Київське, Старосолдатське, Христофорівка, Плющівка, Новогеоргіївка, Шляхове, Одрadne.

Адміністративний центр Баштанської ОТГ - місто Баштанка. Відстань від міста Баштанка до обласного центру - міста Миколаїв шосейними дорогами – 65

км. Також місто розташоване на відстані 11 км від залізничної станції Явкіне. По території громади проходить дорога державного значення Н-11 Дніпро – Миколаїв, яка з'єднує південь і північ країни, і є важливою магістраллю для вантажного транспорту, особливо враховуючи наявність морських портів у м. Миколаєві та м. Одесі. Площа міста Баштанка – 13356,80 га, площа сільських населених пунктів, які входять до міської ради – 6402,81 га., загальна площа території Баштанської міської ОТГ – 77384,6159 га.

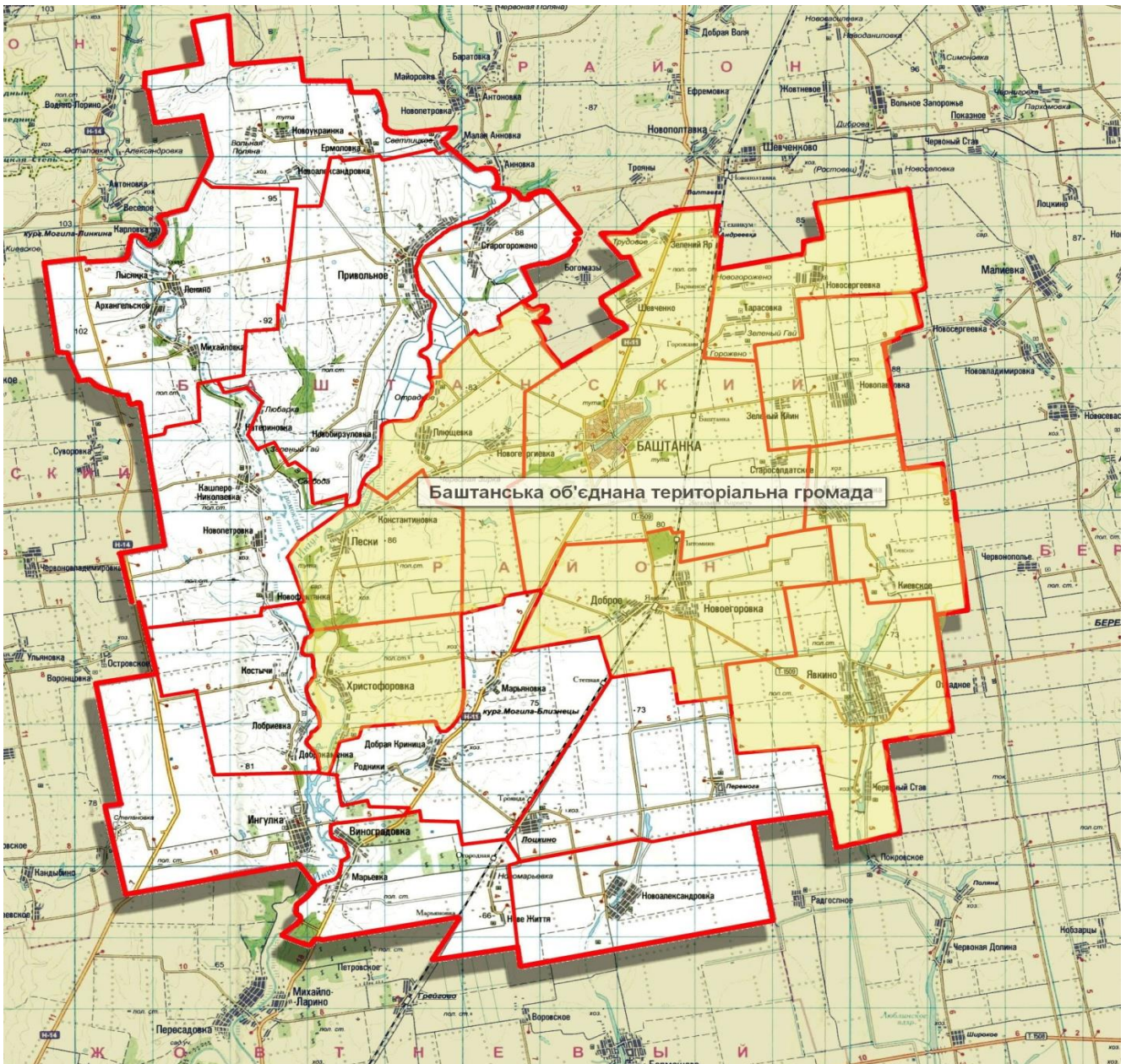


Рис. 1. Карта Баштанської ОТГ

На території громади функціонує 173 заклади торгівлі, з них 58 у сільській місцевості, 4 ринки, 7 АЗС, 5 СТО, 9 аптек та 18 закладів громадського харчування, 4 банківських установи, 3 установи, що забезпечують функціонування житлово-комунального господарства.

Мережа закладів побутового обслуговування Баштанської об'єднаної територіальної громади:

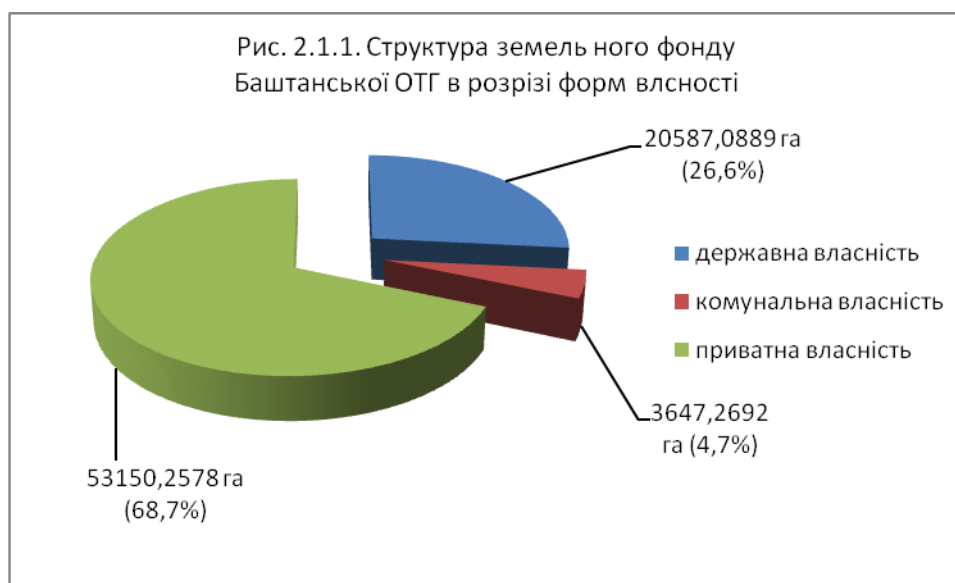
- пошив та ремонт одягу – 7
- ремонт взуття – 3
- ремонт побутової техніки – 5
- перукарські послуги – 7
- манікюрні послуги – 5, ін.

Важливу роль в економічному розвитку громади відіграють приватні підприємці, що працюють в різних галузях економіки, від надання послуг до сільського господарства. На території громади зареєстровано понад 440 приватних підприємців.

2.1.2. Земельні ресурси.

Загальна площа Баштанської міської об'єднаної територіальної громади – 77384,6159 га, з яких землі сільськогосподарського призначення складають 68567,7930 га.

Структура земельного фонду в розрізі форм власності наведено на Мал. 2.



Як свідчать дані Рис. 2, найбільша кількість земель перебуває у приватній власності – 68,7%, до комунальної ж належить 4,7%.

2.1.3. Населення, трудові ресурси, зайнятість

Сучасна демографічна ситуація в Баштанській об'єднаній територіальній громаді, як і в цілому в районі, склалася під впливом історичного розвитку території, природного та міграційного руху населення.

Загальна кількість наявного населення Баштанської міської ради, за статистичними даними, станом на 01.01.2017 року становить 22740 осіб.

Таблиця 2.1.3.1

Чисельність наявного населення об'єднаної громади по населених пунктах

| № п/п | Найменування територіальних громад та населених пунктів, що входять до їх складу, із зазначенням адміністративного статусу | Чисельність населення станом на 1 січня 2017 року | Відстань до адміністративного центру територіальної громади, км |
|-------|--|---|---|
| 1 | 2 | 3 | 4 |
| 1. | м. Баштанка | 12672 | до обласного центру 65 |
| | Андріївка | 239 | 10 |
| | Зелений Яр | 124 | 9 |
| | Трудове | 19 | 9 |
| | Шевченко | 151 | 8 |
| 2 | Добренський територіальний орган | | |
| | Добре | 1514 | 12 |
| | Новоєгорівка | 1275 | 16 |
| 3. | Явкинський територіальний орган | | |
| | Явкіне | 1219 | 18 |
| | Червоний став | 174 | 22 |
| 4. | Новосергіївський територіальний орган | | |
| | Новосергіївка | 412 | 21 |
| | Тарасівка | 144 | 15 |
| | Горожене | 25 | 10 |
| | Новогорожене | 27 | 10 |
| | Зелений Гай | 76 | 11 |
| 5. | Новопавлівський територіальний орган | | |
| | Новопавлівка | 645 | 19 |
| | Зелений Клин | 115 | 10 |
| 6. | Пісківський територіальний орган | | |
| | Піски | 841 | 17 |
| | Костянтинівка | 319 | 18 |
| 7. | Новоіванівський територіальний орган | | |
| | Новоіванівка | 545 | 24 |
| | Київське | 108 | 25 |
| | Старосолдатське | 104 | 12 |

| | | | |
|-----------|--|----------------|----|
| 8. | Плющівський територіальний орган | | |
| | Плющівка | 641 | 9 |
| | Новогеоргіївка | 342 | 8 |
| | Шляхове | 70 | 10 |
| | Одрadne | 12 | 15 |
| 9. | Христофорівський територіальний орган | | |
| | Христофорівка | 927 | 21 |
| | Громада всього | 22740 | - |
| | Район | 37523 | - |
| | Область | 1158200 | - |

В загальній структурі населення громади перше місце посідає м. Баштанка з чисельністю міського населення 12672 чол., решта населення громади відноситься до сільського і складає 10068 чол.

Статевий та віковий склад населення відображає загальні демографічні тенденції, як області, так і країни в цілому. Кількість жіночого населення на 112 % перевищує чоловіче.

Економічно активне населення у віці 18-59 років складає 61,8 % від загальної кількості населення, населення пенсійного віку - 17%.

Баштанська об'єднана територіальна громада володіє трудовим потенціалом з достатньо високим рівнем освіти та професійно-кваліфікаційного складу, хоч демографічна ситуація не сприяє його нарощуванню. Попри особливості структури, трудовий потенціал здатний забезпечити реформування господарства громади.

За даними Баштанського районного центру зайнятості станом на 01.07.2017 року на обліку зі статусом безробітного з вищою освітою перебуває 117 чол.

Найвищий рівень безробіття спостерігається в Плющівській сільській раді – 17 чол., найнижчий рівень безробіття зафіксовано в Новоіванівській сільській раді – близько 6 чол. Загалом середній рівень безробіття в громаді складає 2,1% від загальної кількості населення.

На території громади зареєстровано понад 800 підприємств, установ та організацій, в яких працює близько 5896 чоловік.

Станом на 01 липня 2017 року у районному центрі зайнятості на обліку зі статусом безробітного перебуває 490 чоловік.

На оплачувані громадські роботи в 2017 році з міського бюджету використано кошти в сумі 105,798 тис грн. Протягом цього року для роботи по благоустрою населених пунктів ОТГ були залучені 105 безробітних громадян, які працювали на оплачуваних громадських роботах та на яких поширюються соціальні гарантії, включаючи право на пенсійне забезпечення, виплату допомоги по тимчасовій непрацездатності.

2.2. Оцінка тенденцій соціально - економічного розвитку Баштанської об'єднаної територіальної громади

2.2.1. Економічний потенціал громади

На території Баштанської громади станом на 01.01.2017 року зареєстровано 860 юридичних осіб (відокремлені підрозділи) та 846 фізичних осіб-підприємців.

Інформація про кількість суб'єктів підприємницької діяльності-юридичних осіб в динаміці за 2011 – 2016 роки

| Показники | 2011 | 2012 | 2013 | 2014 | 2015 | 2016 |
|-------------------------------------|------|------|------|------|------|------|
| Усі суб'єкти ЄДРПОУ: | | | | | | |
| Громада | 780 | 849 | 848 | 746 | 795 | 860 |
| Район | 975 | 988 | 944 | 921 | 936 | 956 |
| з них СПД - юридичні особи * | | | | | | |
| Громада | 479 | 483 | 468 | 483 | 489 | 480 |
| Район | 584 | 589 | 565 | 575 | 590 | 565 |
| з них малі підприємства | | | | | | |
| Громада | 269 | 273 | 290 | 280 | 266 | 273 |
| Район | 384 | 386 | 386 | 384 | 369 | 364 |

Інформація про кількість суб'єктів підприємницької діяльності-фізичних осіб в динаміці за 2011-2016 роки

| Регіони | 2011 | 2012 | 2013 | 2014 | 2015 | 2016 |
|---------|------|------|------|------|------|------|
| Громада | 870 | 832 | 820 | 830 | 837 | 846 |
| Район | 1092 | 1026 | 1026 | 1012 | 1021 | 1032 |

Основним напрямком господарської діяльності на території громади є агропромисловий сектор, переважає виробництво зернових, технічних, овочевих культур. Широко розвинуте мале підприємництво.

Промисловість

Відповідно до статистичних даних за січень-червень 2017 року промисловими підприємствами району реалізовано промислової продукції (робіт, послуг) на суму 309027,9 тис.грн. (за відповідний період минулого року – 222332,0 тис.грн.), темп росту складає 139,0 %.

Водночас, майже всю реалізовану продукцію представлено товарами широкого використання – 98,0 %. Лівову частку нової або удосконаленої продукції (97,8%) реалізовано виробником харчових продуктів – ПАТ «Баштанський сирзавод».

Реалізація промислової продукції за січень-червень 2017 року

| Підприємства | Обсяг реалізації за 6 місяців 2016 року (тис.грн.) | Обсяг реалізації продукції за 6 місяців 2017 року (тис. грн.) | Темп росту або зменшення (%) |
|--|--|---|------------------------------|
| ПАТ «Баштанський сирзавод» | 217416,6 | 302174,0 | 139,0 |
| ДП «Хлібокомбінат» | 102,2 | 314,0 | в 3,1 р.б. |
| Виробництво та розподілення електроенергії, газу та води (КП «Міськводоканал») | 4342,8 | 5973,5 | 137,5 |
| ДП «Баштанський Агромашсервіс» | 222,6 | 187,5 | 84,2 |
| ТОВ «Златополе» | 247,8 | 378,9 | 152,9 |
| Всього: | 222332,0 | 309027,9 | 139,0 |

Основним промисловим підприємством району є публічне акціонерне товариство «Баштанський сирзавод». Це підприємство є основним бюджетоформуєчим підприємством громади, яке дає 34 % надходжень до бюджету.

З початку 2017 року обсяг реалізованої промислової продукції (без ПДВ) склав 302174,0 тис. грн., що на 39,0 % більше в порівнянні з обсягом реалізації продукції 2016 року (217416,6 тис.грн).

У натуральному виразі за січень-червень 2017 року обсяг виробництва продукції складає:

- масло тваринне – 249,1 т., що на 32,9% більше відповідно до періоду минулого року (2016 рік – 187,5 т.);
- сир твердий – 2642,6 т. – на 25,9% більше минулорічного показника (2016 рік – 2099,5 т.);
- сир плавлений – 456,4 т. – на 20,9% менше в порівнянні з минулим роком (2016 рік – 576,8 т);
- кисло-молочна продукція – 30255 т. – на 10,6% менше в порівнянні з минулим роком(2016 рік – 3384,6 т);
- молоко – 2811,6 т. – на 6,3% менше в порівнянні з минулим роком(2016 рік – 2999,3 т.).

Реалізація молочної продукції ПАТ «Баштанський сирзавод» за січень-червень 2017 року на експорт становить 7355,3 тис.грн., що в порівнянні з минулим роком збільшився на 68,6% або на 2993,5 тис.грн (січень –червень 2016 року – 4361,8 тис.грн.).

Одним із найбільш значних недоліків розвитку промислового комплексу громади є відсутність повноцінної переробної промисловості, за винятком виробництва ПАТ «Баштанський сирзавод».

Сільське господарство

На території громади є 66964,56 га сільськогосподарських угідь, з них ріллі – 56737,67 га. Реалізацією цього потужного природного потенціалу займаються 19

найбільших сільськогосподарських підприємств, 217 фермерських господарств та 1841 одноосібник.

Сільське господарство на території громади достатньо розвинуте.

Основні напрямки сільського господарства:

- рослинництво (зернове виробництво, вирощування технічних культур, садівництво);

- тваринництво (ВРХ, свині, вівці);

- птахівництво (кури, страуси, перепілки, фазани, цесарки).

Позитивні тенденції в галузі агропромислового виробництва засвідчує зростання обсягів валової продукції сільського господарства порівняно з відповідним періодом минулого року на 13,0 відсотків.

Індекс обсягу виробництва продукції рослинництва в порівнянні з минулорічним становить 111,4 відсотки.

Враховуючи валовий збір та за рахунок реалізації продукції сільського господарства (зростання цін на сільськогосподарську продукцію), індекс обсягу сільськогосподарського виробництва прогнозується 2017-2021 роках у середньому 111,2%.

Таблиця 2.2.1.2.

Основні виробники сільськогосподарської продукції на території Баштанської міської ради

| Назва підприємства | Площа землі, яку обробляють, га | Спеціалізація, основні види продукції |
|-----------------------------------|---------------------------------|--|
| ТОВ СП «НІБУЛОН» | 2436,76 | зерновиробництво, вирощування зернових та технічних культур |
| СТОВ «Дружба» | 2010,35 | зерновиробництво, вирощування зернових та технічних культур |
| ПСП «Корона» | 1818 | зерновиробництво, вирощування зернових та технічних культур |
| ТДВ «Баштанська райсільгоспхімія» | 1740,9 | зерновиробництво та молочне скотарство, вирощування зернових та технічних культур, розведення великої рогатої худоби та виробництво молока |
| ТОВ ВК «Прометей» | 1774 | зерновиробництво, вирощування зернових та технічних культур |
| СТОВ «Світоч» | 1529,96 | зерновиробництво та молочне скотарство, вирощування зернових та технічних культур, розведення великої рогатої худоби та виробництво молока |
| ТОВ ВКФ «Комсейл» (Ткаленко) | 1320 | зерновиробництво, вирощування зернових та технічних культур |
| Ф/Г «Володимир» (Яценко) | 1150 | зерновиробництво, вирощування зернових та технічних культур |

| | | |
|-------------------------------|--------|---|
| ТОВ «АГРОКАПІТАЛ-ЮГ» (Пікера) | 1110 | зерновиробництво, вирощування зернових та технічних культур |
| СТОВ «Лан» | 895,25 | зерновиробництво, вирощування зернових та технічних культур |
| Ф/г «Головченко В.В.» | 675,51 | зерновиробництво, вирощування зернових та технічних культур, переробка зернових культур |
| СТОВ «Промінь» | 622,09 | вирощування зернових культур (крім рису), бобових культур і насіння олійних культур, ячмінь; масличні, соняшник, рапс, льон |
| ПП «Маяк» | 491 | зерновиробництво, вирощування зернових та технічних культур |
| Ф/г СВО Совщак В.О. | 382,36 | зерновиробництво, вирощування зернових та технічних культур |
| Ф/г «Поле» Федоров | 317,34 | зерновиробництво, вирощування зернових та технічних культур |
| ПП Сотніков О.Ф. | 259,85 | зерновиробництво, вирощування зернових та технічних культур |

Наявність розвиненого сільського господарства дає змогу говорити про можливість інвестування установок по виробництву біогазу з сільськогосподарських, промислових, побутових та відходів, що забезпечить не тільки виробництво енергії, біодобрив, а також дозволить зробити довкілля більш чистим.

2.2.2. Залучення інвестицій для розвитку Баштанської громади

Баштанська об'єднана територіальна громада посідає одне з провідних місць в області по залученню інвестицій в розвиток своєї економіки.

Основною метою реалізації інвестиційної політики в громаді є збереження тенденцій поліпшення інвестиційного клімату. Формування сприятливого інвестиційного клімату, виражено впровадженням цілісного підходу до розширення економіки району за рахунок залучення передової техніки, технологій і капіталу, де враховані економічні, соціальні та культурні складові, які повністю взаємопов'язані та рівнозначні.

З метою сприяння залученню іноземних і внутрішніх інвестицій, кредитних ресурсів, грантів для розвитку економічного потенціалу міста, пошуку потенційних інвесторів у 2016 році було створено відділ енергоменеджменту, муніципальних ініціатив та інвестицій Баштанської міської ради.

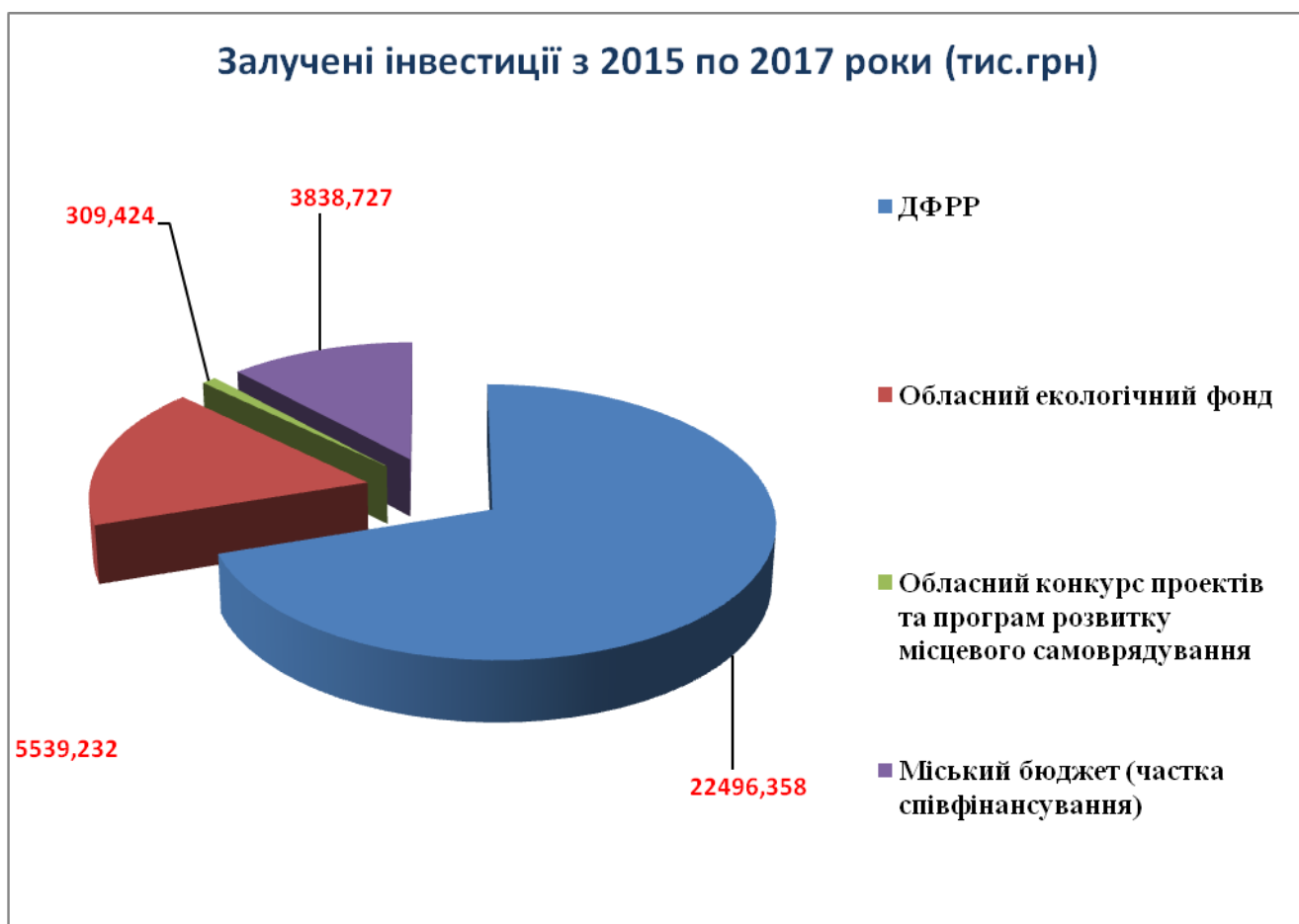


Рис.3

Співпраця з ЄС/ПРООН

Сьогодні у Баштанському районі спільно з проектом реалізовано 14 проектів на суму майже 4 млн. грн.

Співпраця з проектом розпочата з 2 фази проекту. Протягом другої фази Проекту у Баштанському районі створено понад 19 громадських організацій. Завдяки об'єднанню зусиль мешканців сіл, місцевих та районної рад, міжнародного Проекту та приватних спонсорів, місцеві ініціативи були успішно реалізовані за напрямками:

- енергозбереження;
- водопостачання;
- охорона здоров'я;
- сільгоспкооперація.

Щодо тих громад, які увійшли до складу Баштанської ОТГ, то спільно з проектом реалізовано проекти на суму: **2 млн. 95 тис. грн.**

Частки співфінансування : ЄС/ПРООН – 952,30 тис.грн;

ОГ – 239,85 тис.грн;

СР – 258,854 тис.грн;

РДА – 680,51 тис.грн;

Організації партнери – 48,410 тис. грн..

На території Баштанської ОТГ спільно з проектом створено 2 сільськогосподарські кооперативи:

Новоіванівській СОК «Український хребет».

Бюджет проекту: 839 тис. 00 грн. ,

МРГ – 671 тис. 200 грн.

СОК – 167 тис. 900 грн.

Явкинській СОК «Явкинський пролісок».

Бюджет проекту: 839 тис. 00 грн. ,

МРГ – 671 тис. 200 грн.

СОК – 167 тис. 900 грн.

Співпраця з проектом продовжується. Сьогодні Баштанська міська рада спільно з Проектом ЄС/ПРООН розпочала реалізацію проекту ***"Капітальний ремонт з впровадженням інноваційних енергозберігаючих заходів у Плющівському ФАПі шляхом модернізації системи опалення з встановленням пелетного котла"***.

Загальний бюджет проекту - 342341,00 грн

ПРООН/МРГ - 135600,00 грн.;

Баштанська міська рада - 190500,00 грн.;

ГО «Надія» - 17241,00 грн.

Сьогодення...

- Баштанську ОТГ було відібрано до чисельності перших 25 громад, які стали учасниками Програми «Децентралізація – шлях до кращих результатів та ефективності» (ДОБРЕ), у рамках програми проведено багато заходів, відвідано навчання та тренінги.

- Розпочато розробку Стратегічного плану розвитку Баштанської міської ради на 2018 – 2025 роки у межах проекту, реалізація якого відбуватиметься за підтримки Польсько-Американського Фонду Свободи в рамках програми RITA – Зміни в регіоні, що реалізується через Фонд Освіта для Демократії, спільно з партнерським містом Солець Куявський (Польща) (бюджет проекту - близько 250 тис. грн., термін реалізації - 9 місяців).

- У рамках проекту «Зміцнення місцевої фінансової ініціативи» Інституту бюджету та соціально-економічних досліджень (ІБСЕД) за підтримки Агентства США USAID була підготовлена заявка щодо впровадження електронної платформи «Бюджет участі». Наша громада була відібрана на участь у цьому проекті, вже підписано меморандум про співпрацю з ІБСЕД, на сесії міської ради депутатами затверджені параметри Бюджету участі на 2017 рік та прогнозні обсяги Бюджету участі на 2018 – 2019 роки, а також затверджено Положення про бюджетування за участі громадськості (Бюджет участі). На цей рік депутати затвердили **Бюджет участі у сумі 550,0 тис грн.**

- Сьогодні Баштанська громада є членом Асоціації «Енергоефективні міста України», що має на меті задоволення інтересів своїх членів і територіальної громади новими технологіями, інвестиціями, розвитком співробітництва та обміну досвідом з українськими і закордонними партнерами в ділянках ефективного та ошадливого використання енергетичних ресурсів, наданні якісних енергетичних

послуг, підвищенні енергетичної безпеки та забезпеченні сталого розвитку населення. В рамках даного проекту відділом енергоменеджменту муніципальних ініціатив та інвестицій розпочата робота з розробки Плану дій сталого енергетичного розвитку одним із основних перспективних заходів щодо росту надходжень інвестицій в економіку є створення позитивного інвестиційного привабливого іміджу громади.

- У конкурсі «Посилка успіху» Фонду Кличко, 3 школи (Явкинська ЗОШ І-ІІІ ступенів; Баштанська ЗОШ №2 І-ІІІ ступенів; Новогорівська ЗОШ І-ІІІ ступенів) отримали посилки зі спортивним інвентарем на **6,0 тис. грн. кожна**.

Грантова програма «Підтримка розвитку туризму в регіонах».

Загальна мета конкурсу грантів «Підтримка розвитку туризму в регіонах» полягає в розробці якісних програм розвитку туризму у містах, районах та областях України, в яких туризм визначено одним із основних напрямків розвитку. Переможець конкурсу отримає грант – фінансову підтримку та експертну підтримку, яку гарантує Асоціація, для розробки Програми.

Також було подано заявку - запрошення для **волонтера з Корпусу Миру США** за проектом «Молодіжний розвиток».

На сьогоднішній день відділом енергоменеджменту, муніципальних ініціатив та інвестицій для участі у конкурсному відборі інвестиційних програм та проектів регіонального розвитку, що можуть реалізовуватися за рахунок коштів ДФРР в Миколаївській області у 2018 році подано наступні проекти:

| Назва проекту | Рік | Сума |
|--|----------|--------------------|
| 1. «Капітальний ремонт дороги по вул. Грушевського від будинку №2 до будинку №142 в селі Явкіне Баштанського району Миколаївської області» | 2018 рік | 1108,86 тис.грн |
| 2. «Будівництво Центру надання адміністративних послуг Баштанської об'єднаної територіальної громади, створення умов для надання якісних адміністративних послуг населенню (нове будівництво)» | 2018 рік | 5972,94 тис.грн |
| 3. «Створення спортивного осередку та центру оздоровлення громади міста Баштанки на базі Спорткомплексу по вулиці Олександра Сизоненка 1-бм. Баштанки, Миколаївської області» | 2018 рік | 611,192 тис.грн. |
| 4. «Реконструкція загальноосвітньої школи. Впровадження концепції Нової української школи» | 2018 рік | 21946,91 тис.грн |
| 5. «Реконструкція ДНЗ «Теремок» по вул. Яновського, 2 в м. Баштанка, Миколаївської області» | 2018 рік | 13987,740 тис. грн |

Планові перспективні проекти на найближчий період:

| №з/п | Проект, орієнтовний термін виконання | Кошторисна вартість, млн..грн | Джерело фінансування |
|------|---|-------------------------------|--|
| 1 | Створення умов для функціонування цеху з виробництва тротуарної плитки на базі КП«Добробут» Баштанської ОТГ (2018 р.) | 1,1 | міський бюджет, інші джерела, інвестиційні кошти |
| 2 | Нове будівництво басейну для плавання | 9,5 | міський бюджет, інші |

| | | | |
|---|--|------|--|
| | збірною типу по вулиці Героїв Небесної Сотні, 29а м.Баштанка Баштанського району Миколаївської області (2018 –2019рр) | | джерела, інвестиційні кошти |
| 3 | Забезпечення ефективного функціонування КП «Добробут» шляхом закупівлі техніки для ремонту та обслуговування доріг. (2018-2019рр) | 18,0 | міський бюджет, інші джерела, інвестиційні кошти |
| 4 | Альтернативна енергія - крок у майбутнє! (2018р.) | 1,2 | міський бюджет, інші джерела, інвестиційні кошти |
| 5 | Будівництво системи водовідведення поверхневих вод між вул. Свободи та Горького у м.Баштанка Миколаївської області (2017 – 2019рр) | 15,0 | міський бюджет, інші джерела, інвестиційні кошти |
| 6 | Термосанація будівлі Баштанської ЗОШ №1 1-3 ступенів по вул.. Баштанської республіки, 32, м. Баштанка (капітальний ремонт) (2017-2019рр) | 12,0 | міський бюджет, інші джерела, інвестиційні кошти |
| 7 | «Створимо комфортні умови для змістовного відпочинку жителів територіальної громади» | 1,8 | міський бюджет, інші джерела, інвестиційні кошти |

2.2.3. Житлово-комунальне господарство та інфраструктура

Житлове господарство

Весь житловий фонд у Баштанській об'єднаній територіальній громаді представлений комунальними та приватними квартирами (будинками) і складає 557,11 тис. м. кв., зокрема 14312 приватних будинків з них:

- забезпечені приладами обліку газу – 96% будинків;
- приладами обліку води - 57% будинків;
- приладами обліку електроенергії – 100% будинків;

Є 62 багатоквартирних будинки, загальною площею 76,8 тис. м кв., які налічують 1659 квартир. Газифіковано всі 62 будинки, в них: газифіковано 1607 квартир, встановлено індивідуальні прилади опалення в 1607 квартирах.

Практично 100% помешкань міста підключено до центрального водопостачання, в сільській місцевості – 68%.

Створено 62 об'єднання співвласників багатоквартирних будинків. На даному етапі утриманням житлових будинків та прибудинкових територій займається Асоціація ОСББ «Єдина сім'я».

Поліпшення житлових умов офіційно потребують 146 сімей та однаків, що перебувають на квартирному обліку, а також на обліку для отримання житлових приміщень в гуртожитках міста Баштанка та на отримання житла соціального призначення, у тому числі з правом першочергового отримання житла 53 особи, позачергового отримання житла – 3 особи та 20 дітей сиріт і позбавлених батьківського піклування. Крім того, 15 відсотків громадян перебувають у черзі 10 і більше років.

Житловий фонд має знос від 30 до 80 %, що обумовлює необхідність системного спрямування коштів на його капітальний ремонт і реконструкцію, вже з

використанням сучасних будівельних матеріалів та новітніх енергозберігаючих технологій.

Таблиця 2.2.3.1

Забезпеченість житлом на одну особу по громаді у 2012-2016 роках

| Показники | Баштанка | Добренський ТОВК | Новоіванівський ТОВК | Новосергіївський ТОВК | Новопапівський ТОВК | Пісківський ТОВК | Плющівський ТОВК | Христофорівський ТОВК | Явківський ТОВК |
|--|-------------|------------------|----------------------|-----------------------|---------------------|------------------|------------------|-----------------------|-----------------|
| | 2012 | | | | | | | | |
| Загальна площа житла, тис. м2 | 348,26 | 62,09 | 18,53 | 13,29 | 20,29 | 29,45 | 28,58 | 20,21 | 25,71 |
| Забезпеченість житлом 1 кв. м на особу | 27,27 | 20,32 | 38,6 | 26 | 26,17 | 22,84 | 24,22 | 22,4 | 21,3 |
| | 2013 | | | | | | | | |
| Загальна площа житла, тис. м2 | 348,62 | 62,25 | 17,48 | 13,29 | 20,29 | 29,37 | 28,50 | 20,21 | 24,75 |
| Забезпеченість житлом 1 кв. м на особу | 27,30 | 20,37 | 36,4 | 26 | 26,17 | 22,78 | 24,15 | 22,2 | 21,7 |
| | 2014 | | | | | | | | |
| Загальна площа житла, тис. м2 | 349,22 | 62,25 | 14,98 | 13,29 | 20,13 | 29,37 | 28,41 | 20,07 | 24,44 |
| Забезпеченість житлом 1 кв. м на особу | 27,35 | 20,37 | 31,2 | 26 | 25,97 | 22,78 | 24,072 | 24,0 | 21,6 |
| | 2015 | | | | | | | | |
| Загальна площа житла, тис. м2 | 349,70 | 62,33 | 14,2 | 10,6 | 20,05 | 29,21 | 28,32 | 20,07 | 24,52 |
| Забезпеченість житлом 1 кв. м на особу | 27,7 | 20,4 | 30,5 | 20,7 | 24,6 | 21,29 | 24 | 24,3 | 21,7 |
| | 2016 | | | | | | | | |
| Загальна площа житла, тис. м2 | 351,50 | 62,33 | 13,9 | 10,2 | 20,05 | 26,19 | 28,32 | 20,07 | 24,52 |
| Забезпеченість житлом 1 кв. м на особу | 27,22 | 20,4 | 28,1 | 20 | 27,3 | 21,71 | 24 | 24,4 | 22,2 |

Водопостачання та водовідведення

Постачання питної води для населення і підприємств міста Баштанки та сіл громади здійснює комунальне підприємство «Міськводоканал».

Загальна чисельність населення, що обслуговувалося КП «Міськводоканал» у 2016 році становила 16,4 тис. осіб. Показник забезпеченості споживачів цілодобовим водопостачанням у 2013-2016 рр. становив 100 %.

Джерелом питного водопостачання є поверхневий водозабір з р. Інгул та підземний водозабір (окремі свердловини), загальною потужністю 1,9 млн. м3/рік.

Якість питної води

До «проблемних» показників якості очищеної води відносяться жорсткість, сульфати, фториди, сухий залишок та каламутність. За іншими контрольованими показниками якість води не перевищує відповідних вимог нового ДСанПіН.

Відзначені вище показники якості очищеної води поки не відповідають гігієнічним вимогам до води питної, призначеної для споживання людиною, і потребують проведення необхідних технологічних заходів для доведення їх до нормативних вимог.

Водопровідні мережі. Загальна протяжність водопровідних мереж останні 4 роки залишалась незмінною і складала 256 км.

На сьогодні у структурі розподільних водопровідних мереж основна частка припадає на вуличні мережі – 152 км (59,4 %); внутрішньо кварталні мережі складають – 63 км (24,6 %); водогони – 41 км (16 %)

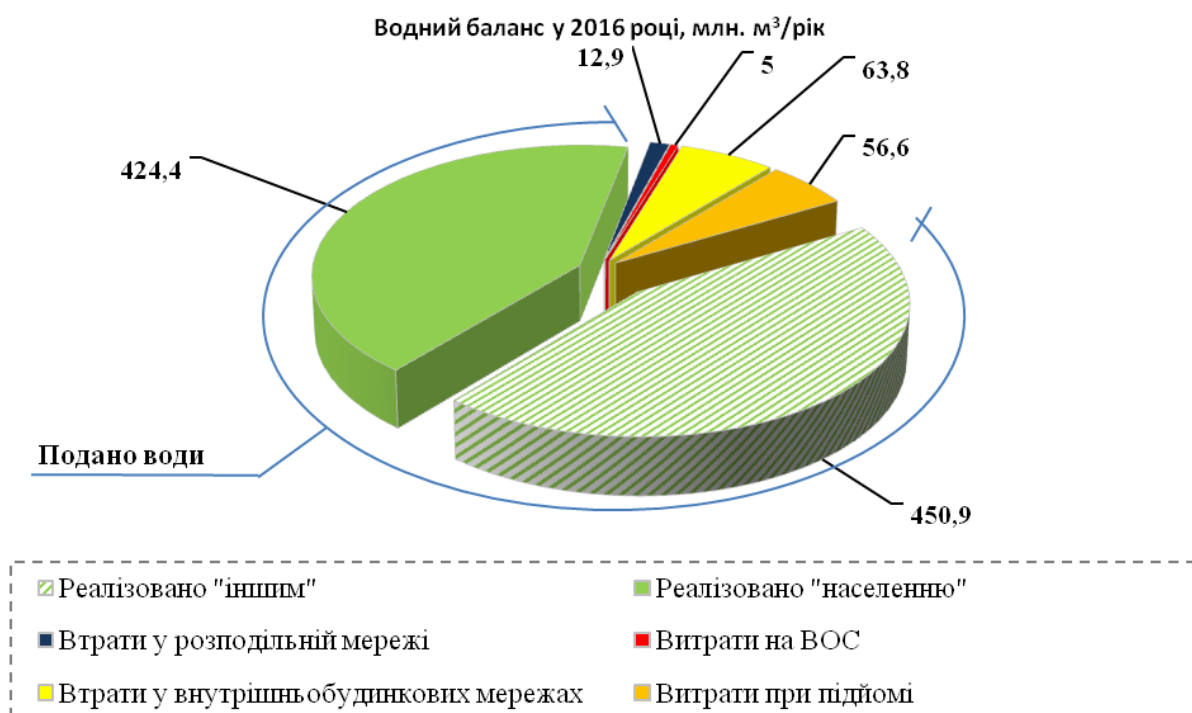


Рис. 5. Водний баланс підприємства водопостачання



Рис. 6. Структура водопровідних мереж

Технічний стан водопровідних мереж протягом останніх років залишився на одному рівні: у 2012-2016 рр. заміни потребували 133 км або 52 % труб, з них:

- водогони – 41 км або 100 % від загальної протяжності водогонів;
- внутрішньоквартальні мережі – 28 км або 44,4 % від загальної протяжності внутрішньоквартальних мереж;
- вуличні мережі – 64 або 42,1 % від загальної протяжності вуличних мереж.

Реноваційні роботи на мережах у цей період проводились дуже повільно: протягом 2012-2016 років було замінено 2; 7; 5 та 6 км, відповідно. Тобто відсоток замінюваних труб становив лише 5-10,3 % від тих, що потребували заміни. При чому 3,7-5 % заміненних труб це водогони; 75-92,6 % - внутрішньоквартальні мережі; 7,4-20 % - вуличні мережі.

Інформацію про стан водопостачання в сільських населених пунктах Баштанської міської ради наведено в Таблиці 2.2.3.1.

Таблиця 2.2.3.2.

Стан водопостачання в сільських населених пунктах Баштанської міської ради

| Населений пункт | Протяжність водопровідної мережі, км | % населення від загальної кількості, що отримує послуги з централізованого водопостачання | Наявність артезіанських свердловин (або інших водозаборів) од | Примітка |
|-----------------|--------------------------------------|---|---|---|
| Шевченко | 8,0 | 100,0 | 1 | |
| Андріївка | - | - | - | Водопровідна мережа у власності ПТУ-42 |
| Зелений Яр | 4,3 | 100 | 0 | Свердловина в с.Шевченко |
| Трудове | - | - | - | Вода привізна |
| Добре | 23,8 | 100,0 | 0 | Водопостачання централізовано від НСІІ (Баштанка) |
| Новоєгорівка | 14,6 | 100,0 | 0 | Водопостачання централізовано від НСІІ (Баштанка) |
| Новосергіївка | 4,2 | 35,0 | 2 | Вода привізна |
| Явкіне | 8,2 | 50,0 | 2 | Вода привізна |
| Червоний Став | 0 | 0 | 0 | Вода привізна |
| Тарасівка | 3,6 | 0 | 1 | Водопровід в |

| | | | | |
|-----------------|------|-----|---|------------------|
| | | | | аварійному стані |
| Горожене | 0 | 0 | 0 | Вода привізена |
| Новогорожене | 0 | 0 | 0 | Вода привізена |
| Зелений Гай | 0 | 0 | 0 | Власні колодязі |
| Новопавлівка | 0 | 0 | 0 | Вода привізена |
| Зелений Клин | 0 | 0 | 0 | Вода привізена |
| Піски | 8,5 | 100 | 3 | Вода привізена |
| Костянтинівка | 0 | 0 | 1 | Власні колодязі |
| Новоіванівка | 10,5 | 100 | 1 | Вода привізена |
| Київське | 0,8 | 100 | 1 | |
| Христофорівка | 3,6 | 100 | 3 | |
| Плющівка | 10,4 | 100 | 1 | Вода привізена |
| Новогеоргіївка | 7,4 | 100 | 1 | |
| Шляхове | 0 | 0 | 0 | Вода привізена |
| Одрадне | 0 | 0 | 0 | Власні колодязі |
| Старосолдатське | 2,9 | 100 | 1 | |

Чисельність населення, охопленого послугами централізованого водовідведення, протягом останніх років поступово зростає з 1,7 до 1,8 тис. чол., при цьому рівень охоплення цією послугою (у відсотках до загальної чисельності населення) коливається в межах 27,7-28,4 %.

Питоме водовідведення на 1 людину для категорії «населення» у 2012-2015 рр. становило, відповідно: 65,8; 66,0; 66,0 та 66,7 л/добу.

Виробничі показники системи водовідведення в останні роки зазнали наступних змін: загальні обсяги зібраних та реалізованих стічних вод протягом 2012-2014 років скоротились з 363,6 до 323,7 тис. м³/рік, після чого у 2015 році зросли до 364,5 тис. м³/рік.

При цьому усі зібрані стічні води проходили через очисні споруди біологічної очистки КП «Міськводоканал».

Електропостачання та газозабезпечення

Електропостачання в Баштанській об'єднаній територіальній громаді здійснює ПАТ «Миколаївобленерго». Обслуговування споживачів забезпечує філія Баштанського району.

Інформація щодо основних показників електропостачання по Баштанській міській раді наведено в Таблиці 2.2.3.2.

Таблиця 2.2.3.3.

Основні показники електропостачання по Баштанській міській раді

| Показники | 2012 | 2013 | 2014 | 2015 | 2016 |
|-------------------------------|-------------|-------------|-------------|-------------|-------------|
| Протяжність мереж 0,4 кВ (км) | 309,385 | 305,803 | 303,413 | 314,363 | 315,238 |
| Споживання | 40544,848 | 41727,498 | 43080,697 | 37667,632 | 38434,321 |

| | | | | | |
|--|-----------|-----------|-----------|-----------|-----------|
| електроенергії всього, (МВт/год) | | | | | |
| - населення | 15620,210 | 16118,889 | 16934,125 | 16192,304 | 16779,046 |
| - юридичні особи | 24924,638 | 25608,609 | 26146,572 | 21475,328 | 21655,275 |
| Сумарна потужність трансформаторів 10/0,4 кВ, (МВА) | 38,749 | 38,175 | 38,165 | 39,967 | 39,150 |

Таблиця 2.2.3.4

Основні характеристики газопостачання на території Баштанської міської ради

| Показники | 2012 | 2013 | 2014 | 2015 | 2016 |
|--|-----------|-----------|-----------|-----------|-----------|
| Протяжність мереж, км | 431,41 | 431,41 | 431,41 | 431,41 | 431,57 |
| Споживання газу, тис.м ³ – всього, у тому числі: | 24793,841 | 23612,979 | 21744,426 | 16706,003 | 17876,128 |
| - населення | 20611,663 | 19484,159 | 18131,597 | 14346,858 | 15071,282 |
| - підприємства | 2308,94 | 2303,125 | 1963,649 | 1057,112 | 1338,314 |
| - бюджет | 1873,238 | 1825,695 | 1649,18 | 1302,033 | 1466,532 |
| Проектна потужність, м ³ /год | 64000 | 64000 | 64000 | 64000 | 64000 |

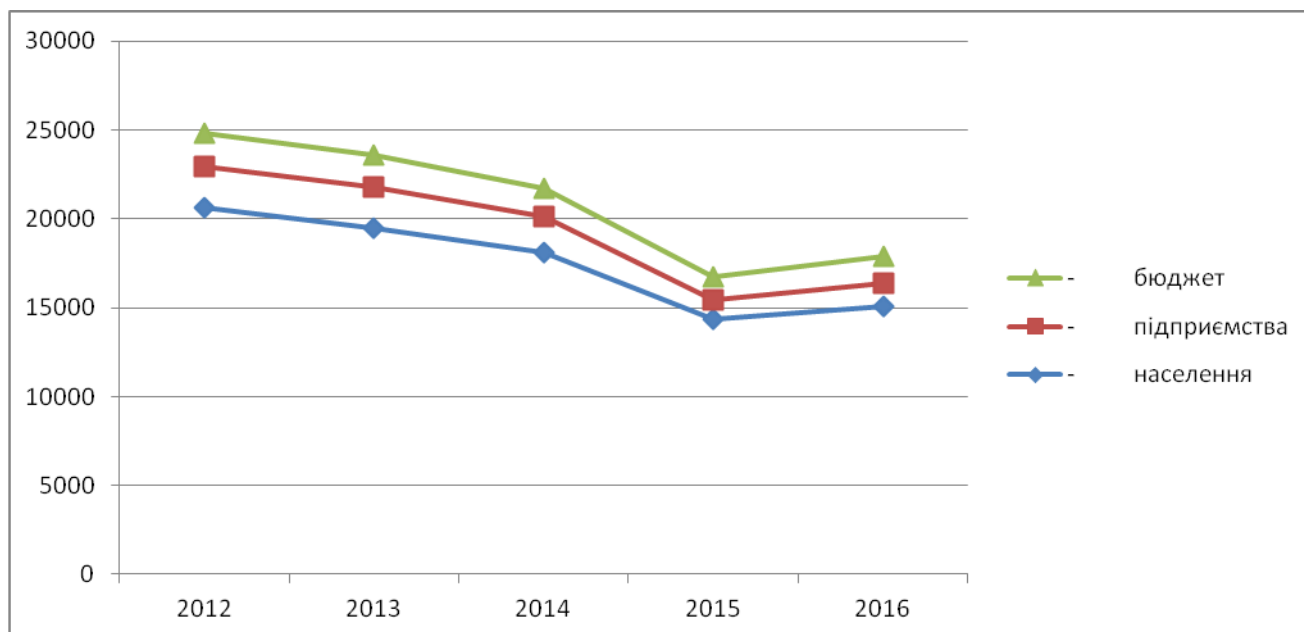


Рис. 7. Споживання газу населенням, підприємствами та бюджетними установами Баштанської міської ради.

Транспортна інфраструктура і зв'язок

Залізнична мережа

Територію громади із півдня на північ перетинає залізнична магістраль Херсон-Миколаїв-Київ, яка адміністративно належить до Одеської залізниці. На території села Добре розташована пасажиро-товарна станція «Явкіне». Перевезення на ділянці від залізничного вузла ст. Долинська Кіровоградської

області до ст. Миколаїв здійснюється одноколіійною неелектрифікованою лінією. Електрифікацію та реконструкцію дільниці Долинська — Миколаїв Одеської залізниці заплановано завершити Міністерством інфраструктури України у 2018 році, що позитивно позначиться на екологічному стані навколишнього середовища. Зокрема, електрифікація лінії зменшить викиди в атмосферне повітря за рахунок переходу від експлуатації тепловозів до використання електровозів, а також підвищиться якість обслуговування пасажирських поїздів і швидкість пропуску поїздів, що здійснюють вантажні перевезення до портів Миколаївського та Одеського регіонів, та активно сприятиме нарощенню експортного потенціалу держави та регіону. Жителям громади стане зручніше дістатися до міст Миколаєва та Херсону.

Автомобільні шляхи

Територією громади проходить з Південного Заходу на Північний Схід автодорога державного значення (національна) Н11 Миколаїв-Дніпро. Пасажирські перевезення в громаді здійснює один приватний перевізник (ПП Тарасов О.І. «Баштанка Південна»). Рівень охоплення території громади автобусним сполученням недостатній та складає менше 50 % від необхідного:

- центральні садиби сіл ОТГ майже всі сполучені автодорогами з твердим покриттям з центром громади (м. Баштанка);
- не всі сільські населені пункти охоплені дорогами з твердим покриттям із центральними садибами;
- не всі населені пункти ОТГ доступні до внутрішньо-регіональної системи доріг.

Система доріг усередині ОТГ не збалансована і є такою, що не може забезпечити доступність всіх територій та населених пунктів. Не всі потенційні центри економічного зростання сполучені автошляхами з твердим покриттям з містом. Стан доріг всіх категорій в цілому незадовільний. Сполучення з сусіднім містом районного значення Березнугувате немає зовсім через аварійний стан автодороги Т15-09.

Мережа доріг державного та місцевого значення, загального користування на території громади складає 102,955 км.

Перспективи розвитку придорожньої інфраструктури ОТГ

Сучасний стан існуючої придорожньої інфраструктури на автомобільних дорогах загального користування у Баштанській ОТГ не забезпечує безпечні, економічні та комфортні умови дорожнього руху.

Відсутні комплекси дорожнього та туристичного сервісу з необхідним асортиментом послуг, недостатній рівень інформування учасників дорожнього руху про місце розташування об'єктів придорожньої та туристичної інфраструктури, режим, маршрут і напрямок руху, погодні умови, стан аварійності; немає забезпечення екстреним зв'язком учасників дорожнього руху з відділом поліції, медичними закладами та аварійними службами.

Вздовж автомобільних доріг загального користування Баштанської ОТГ функціонує 37 об'єктів дорожнього сервісу, у тому числі: 7 од. - АЗС, 5 од. - СТО, 2- пункти проживання, 6- пунктів харчування, 18 од. - магазинів з торгівлі

промисловими та продовольчими товарами та немає стоянки для автомобільного транспорту, загальна кількість не відповідає міжнародним вимогам.

Дороги районного значення з твердим покриттям, знаходяться в аварійному стані, з великими та глибокими вибоїнами, що ускладнює рух автомобільного транспорту.

Мобільність стосується як життя суспільства, так і економіки. Формування ефективної транспортної системи – один з ключових компонентів підвищення стандартів якості життя, зростання економічного потенціалу громади та створення нових робочих місць.

Інфраструктура зв'язку

Телекомунікаційна мережа (кабельна) в ОТГ становить 4546 абонентів, що користуються телефонним зв'язком та 2870 абонентів, що користуються мережею Інтернет, з яких 2680 – місто, 190 – сільська місцевість (Добре).

Телефонізація (кількість абонентів): Баштанка – 3752, Новоіванівка – 45, Новопавлівка – 76, Новосергіївка – 28, Шевченко– 32, Христофорівка – 69, Піски – 68, Костянтинівка – 26, Плющівка – 72, Новогеоргіївка – 41, Явкіне – 27.

2.2.4. Благоустрій населених пунктів, озеленення, охорона навколишнього середовища

Благоустрій населених пунктів

Благоустрій території населених пунктів, охорона навколишнього природного середовища, забезпечення екологічної безпеки життєдіяльності населення – невід'ємна частина економічного та соціального розвитку громади.

Силами підприємства КП «Добробут» проводяться роботи по благоустрою територій населених пунктів громади, утриманню сміттєзвалищ та об'єктів благоустрою.

Таблиця 2.2.4.1

Обсяг наданих послуг по благоустрою у 2016 р. (грн.)

| Послуга | Обсяг витрат, грн.. |
|--|----------------------------|
| Очищення доріг від снігу | 96540 |
| Роботи по обслуговування та поточному ремонту мереж зовнішнього освітлення | 104906 |
| Прибирання та утримання території міста | 199832 |
| Утримання та благоустрій кладовищ | 93602 |
| Прибирання та утримання паркової зони | 177213 |
| Монтаж та демонтаж новорічної ялинки | 7533 |
| Роботи по виготовленню кліток для тварин | 3214 |
| Роботи по прибиранню вулиць | 199841 |
| Роботи по утриманню, догляду території озеленення | 86512 |

| | |
|--|-----------------|
| Облаштування та утримання газонів та квітників | 107295 |
| Прибирання та утримання дитячих майданчиків | 90534 |
| Роботи по вилову безпритульних тварин | 19044 |
| Винищування бур'янів | 147898 |
| Ліквідація стихійних звалищ | 29500 |
| Спорудження , утримання та поточний ремонт МАФів | 45689 |
| | 1 409153 |

Озеленення

Загалом у міській раді налічується 14 парків – парк ім. Т.Г. Шевченка, Пагорб Слави, парк по вул. Спеціалістів (район «Агропромтехніка»), парк по вулиці Промисловій (район ПТУ-9), парк по вулиці Баштанської республіки (лівий берег ставу «Куртин»), загальною площею - 22,5га, парки в селах Добре, Новогорівка, Явкіне, Плющівка, Піски, Христофорівка, Новопавлівка, Новосергіївка, Новоіванівка та 4 сквери розташованих: по вулиці Ювілейній (район центральної лікарні), по вулиці Промисловій (район ЗАСТ «Зоря Інгулу), по вулиці Соборній (район БУЗСа) та сквер пенсіонерів ім. І.Я. Калініченка - загальною площею – 7,5га.

Стан зеленої зони міської ради вже давно викликає занепокоєння. В історичній частині міста (Пагорб Слави) приблизно 20 % аварійно небезпечних дерев, в парку по вулиці Спеціалістів (район «Агропромтехніка») близько 15%. Зелені насадження потребують негайного викорчовування сухих дерев, формування крони, обрізки хворих, пошкоджених і сухих гілок.

Особливо, необхідно звернути увагу на сухі, аварійні дерева на прибудинкових територіях - більша частина з них є небезпечними для будівель, автотранспорту, електромереж.

Будівництво об'єктів торгівлі, побутового обслуговування в центральній частині міста та благоустрій прилеглих територій, відсутність вільних земельних ділянок призводить до скорочення кількості зелених насаджень. Саме тому необхідні довгострокові комплексні заходи з підбору асортименту, оновлення існуючих насаджень, створення нових ландшафтних парків і скверів, зеленої зони житлових масивів з використанням стійких видів і форм деревних і чагарникових рослин.

Наразі сучасний стан збереження та використання об'єктів зеленої зони не відповідає вимогам часу. Для вирішення питань з комплексного озеленення міста, збереження та відновлення існуючих насаджень важливим є опрацювання ефективної політики стосовно об'єктів зеленого господарства.

Поводження з твердими побутовими відходами та охорона навколишнього середовища

Баштанська міська рада має міське та 8 сільських сміттєзвалищ. На міське сміттєзвалище щороку вивозиться близько 6907 м куб. побутових відходів. Зазначене сміттєзвалище площею 9 га проектною потужністю 300 тис.м3, має

рівень заповнення, який становить 40 відсотків. Полігон частково освітлено, є під'їзна дорога та дорога по самому полігону, створено захисну смугу, частково огорожено. Розроблено технічну документацію на земельну ділянку під полігон ТПВ загальною площею 9,0 га., кадастровий номер 4820610100:08:000:0091, та ведеться процедура з паспортизації вищезазначеного об'єкта. Орієнтовне завершення – осінь 2017 року.

Експлуатацію сміттєзвалища забезпечує комунальне підприємство КП „Добробут”. Полігон обслуговує бульдозер. Встановлено пункт по частковому сортуванню твердих побутових відходів.

По 8 старостинським округам Баштанської міської ради, станом на 2017 рік, відсутні паспортизовані полігони ТПВ. Серед них: Добренський, Явкинський, Новоіванівський, Новопавлівський, Новосергіївський, Плющівський, Пісківський, Христофорівський старостинські округи.

В місті Баштанка послуги із санітарного очищення отримують 75 відсотків населення, а в сільській місцевості такі послуги взагалі не надаються.

Серед усіх видів утворення відходів найбільший відсоток становлять тверді побутові відходи. Основні обсяги побутового сміття утворюються в житловому фонді. Житловий фонд багатоквартирних будинків становить 62 одиниці, всі вони охоплені централізованим вивозом твердих побутових відходів. У місті встановлено 370 металевих контейнерів місткістю 1,0 м³, вже на сьогодні 70 із них потребують заміни та ремонту. Орієнтовна потреба контейнерного парку місткістю 1,0 м³ становить 1500 одиниць,

За морфологічним складом структура побутових відходів налічує:

- поліетилен – 24%
- деревина – 5%
- будівельні відходи – 10%
- гума, текстиль – 10%
- папір, картон – 10%
- вуличний змет, листя – 34%
- харчові відходи – 3%
- інші відходи – 4%

Сьогодні в місті на міському сміттєзвалищі проводиться часткове сортування твердих побутових відходів. За умови будівництва сміттєпереробного заводу в місті планується встановити ще два пункти по сортуванню твердих побутових відходів.

За інформацією органів статистики в 2016 році обсяг викидів забруднюючих речовин та парникових газів в атмосферне повітря підприємствами розташованими в межах територіальної громади становив 637,76 тонн.

Якість стічних вод. Якість стічної води на початку та по закінченню процесу очищення, встановлені граничнодопустимі рівні скиду (ГДС) очищених стічних вод приведено у табл. 2.2.4.2

Таблиця 2.2.4.2.

Характеристика якості стічних вод

| Показник якості | 2012-2013 | | | 2014 | | | 2015-2016 | | |
|-----------------------------|-----------|-------|--------|------|-------|--------|-----------|-------|-------|
| | вхід | вихід | ГДС | вхід | вихід | ГДС | вхід | вихід | ГДС |
| Завислі речовини, мг/л | 160 | 37,5 | 15,5 | 260 | 42,9 | 15,00 | 230 | 46,4 | 15,00 |
| БСК _{повн.} , мг/л | - | 4,77 | 15,0 | - | 11,54 | 15,0 | - | 12,5 | 15,0 |
| Азот амонійний, мг/л | 22,3 | 2,78 | 2,0 | 20,5 | 1,75 | 2,0 | 15,7 | 1,68 | 2,0 |
| Нітрати, мг/л | 8,5 | 2,79 | 45,0 | 5,1 | 2,73 | 45,0 | 12,5 | 5,37 | 3,538 |
| Нітрити, мг/л | 1,5 | 0,3 | 3,3 | 3,5 | 0,33 | 3,30 | 3,5 | 0,47 | 3,56 |
| Фосфати, мг/л | 20,1 | 4,4 | 3,5 | 30,8 | 4,66 | 3,50 | 25,5 | 4,47 | 3,5 |
| Хлориди, мг/л | 280 | 235,5 | 350 | 300 | 25,1 | 350,0 | 285 | 245,4 | 326 |
| Сульфати, мг/л | 1600 | 536,0 | 440,85 | 1850 | 562 | 440,85 | 1700 | 622 | 500,0 |
| Залізо загальне, мг/л | 1,5 | 0,44 | 0,46 | 1,3 | 0,21 | 0,46 | 2,5 | 0,1 | 0,3 |
| Нафтопродукти, мг/л | - | 0,17 | 0,1 | - | 0,18 | 0,1 | - | 0,04 | 0,197 |
| СПАР, мг/л | - | 0,104 | 0,03 | - | 0,23 | 0,03 | - | 0,03 | 0,247 |

З наведеної вище табл. 2.2.4.2. видно, що рівень очищення стічних вод протягом 2013-2015 років не відповідав встановленим нормативам за показниками вмісту завислих речовин, азоту амонійного, нітритів, нітратів, фосфатів, сульфатів, нафтопродуктів та СПАР.

Це означає, що каналізаційні очисні споруди працюють вкрай незадовільно і не виконують своєї основної функції щодо ефективного очищення стічних вод. Таке становище призводить до значного навантаження на довкілля і негативно впливає на оточуюче природне середовище.

2.2.5. Комунальні підприємства

Комунальна організація «Правопорядок»

Комунальна організація “Правопорядок” є спеціалізованою, неприбутковою, планово-збитковою організацією, в якій працюють 9 чоловік на посадах інспекторів. Організація діє на території Баштанської міської ради з метою сприяння Баштанській міській раді, Баштанському відділу поліції ГУ НП в Миколаївській області, іншим уповноваженим органам влади, а також посадовим особам у запобіганні, припиненні адміністративних правопорушень і злочинів, захисті конституційних прав і свобод громадян, інтересів суспільства і держави від протиправних посягань, рятування людей і майна під час стихійного лиха, інших надзвичайних ситуацій, виконання повноважень Баштанської міської ради щодо забезпечення на території ради законності, правопорядку, охорони прав і законних інтересів громадян.

Аналіз діяльності комунальної організації «Правопорядок» за 2015 - 2017 рр.

| Основні напрямки роботи | 2015 рік | 2016 рік | 2017 рік I півріччя |
|--|----------|----------|------------------------|
| Складено адмінпротоколів | 25 | 13 | 27 |
| на суму(грн.) | 4794 | 12053 | 13260 |
| Приписи та усні попередження | 530 | 450 | 370 |
| Ліквідовано стихійних сміттєзвалищ | 12 | 10 | 5 |
| Контроль за порушниками та засудженими, на яких накладено громадські роботи (чоловік) | 14 | 16 | 12 |
| Профілактична робота з засудженими до покарання без позбавлення волі (чоловік перебувають на обліку) | 50 | 33 | 30 |
| Видача довідок-характеристик на громадян | 687 | 528 | 305 |
| Проведення профбесід з громадянами щодо запобігання вчинення адмінпорушення | 550 | 570 | 270 |
| Відвідано неблагонадійних сімей міста та складено актів обстеження | 10 | 11 | 28 |
| Скарги, звернення громадян: - до міського голови, заступників міського голови та секретаря ради(вирішено працівниками КО «Правопорядок» - до КО «Правопорядок» | 56 28 | 60 25 | 9 14 |

Комунальне підприємство «Міськводоканал»

Комунальне підприємство «Міськводоканал» здійснює постачання питної води для населення і підприємств міста Баштанка, села Добре, села Новогорівка, села Шевченко, села Зелений Яр, села Трудове, Миколаївської області.

Чисельності персоналу КП «Міськводоканал» становить 86 чоловік.

Таблиця 2.2.5.2

Загальна чисельність наявного населення, що обслуговується
КП «Міськводоканал»

| | 2014 рік | 2015 рік | 2016 рік | I півріччя 2017 року |
|--|----------|----------|----------|-------------------------|
| Чисельність населення, яке користується послугами централізованого | 14,3 | 14,4 | 14,7 | 16,1 |

| | | | | |
|--|-----------|-----------|-----------|-----------|
| водопостачання | | | | |
| Рівень охоплення (у % до загальної чисельності населення) | 96 | 97 | 98 | 81 |
| Показник забезпеченості споживачів цілодобовим водопостачанням | 100% | 100% | 100% | 100% |
| Питоме водоспоживання на 1 людину (для категорії «населення») | 70 л/добу | 69 л/добу | 71 л/добу | 60 л/добу |

Джерелом питного водопостачання є поверхневий водозабір з р. Інгул та підземний водозабір (окремі свердловини), загальною потужністю 1,9 млн. м³/рік.

Таблиця 2.2.5.3.

Тарифи на послуги з водопостачання (грн./м³)

| | 2013 р. | 2014 р. | 2015 р. | 2016 р. | 2017 р. |
|----------------------------|---------|---------|---------|---------|---------|
| для бюджетних організацій: | 7,56 | 8,58 | 10,32 | 11,28 | 14,40 |
| для населення | 5,76 | 6,42 | 8,46 | 11,28 | 14,40 |
| для інших споживачів | 7,62 | 8,64 | 10,32 | 11,28 | 14,40 |

Собівартість послуг з водопостачання у 2012-2013 рр. зменшились з 6,01 до 5,72 грн./м³, у 2014-2015 рр. збільшились і складали відповідно 6,08 грн./м³; 8,33 грн./м³, у 2016 році – 11,28 грн./м³

Таблиця 2.2.5.4.

Фінансово-економічні показники з водопостачання (тис. грн.)

| Показники | 2013 | 2014 | 2015 | 2016 | |
|---|------------------------|---------------|---------------|---------------|---------------|
| Витрати на водопостачання (без ПДВ) в рік | | | | | |
| Виставлено рахунків (без ПДВ) в рік | Всього | 4577,3 | 4984,2 | 4986,8 | 5568,5 |
| | Населенню | 2028,9 | 1906,2 | 1791,1 | 1764,7 |
| | Бюджетним організаціям | 101,7 | 137,9 | 151,7 | 64,8 |
| | Іншим споживачам | 2446,7 | 2940,1 | 3044,0 | 3739,0 |
| Сплачено за водопостачання (без ПДВ) в рік | Всього | 4382,8 | 4906,3 | 4777,8 | 6838,0 |
| | Населенню | 1509,7 | 1851,5 | 1618,6 | 3233,0 |
| | Бюджетним організаціям | 93,9 | 138,0 | 151,8 | 177,8 |
| | Іншим споживачам | 2779,2 | 2916,8 | 3007,4 | 3427,2 |
| Прибутки/збитки | 424,3 | 250,2 | -84,8 | -111,7 | |

Комунальне підприємство «Добробут»

На території міста з квітня 2003 року діє комунальне підприємство «Добробут», головним завданням якого є оперативність, мобільність у наведенні санітарного порядку в громаді. Колектив підприємства складається з 36 чоловік. Вони повністю обслуговують територію Баштанської ОТГ. Колектив поділяється на три підрозділи: транспортна група, група озеленення та група вивезення твердих побутових відходів.

Бригада озеленення відповідає за благоустрій 6 парків, 2 скверів, 30 газонів, впорядкування центральної площі, проведення реконструкції та ремонту містечка «Казка», щоденне очищення головних вулиць міста від сміття, здійснення санітарної обрізки зелених насаджень, щоденне впорядкування центральної площі, озеленення міста, впорядкування трьох кладовищ.

Транспортний підрозділ забезпечує освітлення міста та сіл, що входять до складу територіальної громади, займається ліквідацією стихійних сміттєзвалищ, ремонтом муніципальних огорож та лавок, санітарною очисткою зелених насаджень, посадкою та поливом дерев, кущів, газонів.

КП «Добробут» надає автопослуги по вивезенню твердих побутових відходів, а також вивезення трактором Т-40 побутового сміття. В літній період постійно проводиться косарками покіс трав та карантинного буряну.

Таблиця 2.2.5.5

| Тарифи на вивіз ТПВ | | | |
|---|----------|----------|----------|
| | 2015 рік | 2016 рік | 2017 рік |
| 1. Населення | 43,40 | 51,97 | 68,00 |
| 2. ОСББ | 43,40 | 51,97 | 68,00 |
| 3. Підприємства та організації інших форм власності | 61,20 | 73,28 | 92,00 |
| 4. Бюджет | 47,75 | 57,17 | 73,00 |

Таблиця 2.2.5.6

| Обсяги наданих послуг | | | | | | |
|---|----------|------------|----------|------------|--------------------------|------------|
| | 2015 рік | | 2016 рік | | 2017 рік (I півріччя) | |
| | м3 | сума(грн.) | м3 | сума(грн.) | м3 | сума(грн.) |
| 1. Населення | 869 | 41189 | 1451 | 75388 | 790,6 | 47442 |
| 2. ОСББ | 2671 | 125576 | 2621 | 136214 | 1365 | 81386 |
| 3. Підприємства та організації інших форм власності | 2655 | 177003 | 2852 | 208965, | 1378 | 113990 |
| 4. Бюджет | 724 | 37666 | 755 | 43163,00 | 387 | 25243 |

Таблиця 2.2.5.7

| Кількість споживачів | | | |
|---|----------|----------|-----------------------|
| | 2015 рік | 2016 рік | 2017 рік (I півріччя) |
| 1. Населення | 598 | 635 | 760 |
| 2. ОСББ | 62 | 62 | 62 |
| 3. Підприємства та організації інших форм власності | 43 | 49 | 60 |
| 4. Бюджет | 20 | 20 | 20 |

Таблиця 2.2.5.8

| Обсяги наданих послуг (грн) | | | |
|------------------------------------|-------|-------|-----------------|
| | 2015 | 2016 | 2017(1півріччя) |
| Автопослуги ЗІЛ-432924 (мийка) | -//- | | -//- |
| Автопослуги ЗІЛ-130 (вишка) | 25972 | 80680 | 23684 |
| Екскаватор ЕО 2126 | 42085 | 79010 | 16095 |
| Трактор Т-16 | 3341 | 3168 | 2090 |
| Трактор Т-40 | 2900 | 4935 | 2519 |
| Трактор Беларусь-892 | -//- | 3360 | 10295 |

2.2.6. Система надання адміністративних послуг

У липні 2016 року у структурі апарату Баштанської міської ради розпочав роботу відділ державної реєстрації.

Державними реєстраторами надаються 8 видів адміністративних послуг у сфері державної реєстрації речових прав на нерухоме майно. Крім того, у зв'язку з передачею повноважень органам місцевого самоврядування щодо реєстрації місця проживання з квітня 2016 року розпочато роботу спеціалістом з питань реєстрації місця проживання та ведення реєстру.

Станом на 01.12.2016 року державними реєстраторами та спеціалістом з реєстрації місця проживання відділу з питань державної реєстрації надано 6205 адміністративних послуг (кошти адміністративного збору у сумі 238,5 тис. грн. надійшло до міського бюджету, 69,3 тис. грн – до Державного бюджету), із яких:

- 170 адміністративних послуг надано у сфері державної реєстрації юридичних осіб та фізичних осіб-підприємців на суму 16,6 тис. грн.;
- 4447 адміністративних послуг надано у сфері державної реєстрації речових прав на нерухоме майно –226,7 тис. грн. адміністративного збору перераховано до міського бюджету, 52,7 тис грн – до Державного бюджету;
- 1588 адміністративні послуги надано у сфері реєстрації місця проживання – 11,8 тис. грн. адміністративного збору перераховано до міського бюджету.

Крім того, кожний територіальний орган виконавчого комітету міської ради(старости) надають ряд адміністративних послуг (близько 16), також виконавчим комітетом Баштанської міської ради, ще до утворення об'єднаної територіальної громади було затверджено Положення про порядок видачі довідок,

яким зазначено перелік таких довідок та перелік документів, на підставі яких вони видаються. В середньому за день по ОТГ надається близько 150 адмінпослуг.

Виконавчі органи Баштанської міської ради надають 96 адміністративних послуг. Усі підрозділи які надають ці послуги географічно розгалужені по місту, що створює незручності для отримувачів цих послуг.

Існуюча система надання адміністративних послуг на території Баштанської ОТГ в даний час характеризується й іншими недоліками і проблемами об'єктивного і суб'єктивного характеру, що створюють значні труднощі для громадян, які звертаються за адміністративною послугою.

Враховуючи актуальність та важливість даного питання, з метою забезпечення реалізації державної політики у сфері надання адміністративних послуг, керівництвом виконавчого комітету Баштанської міської ради та депутатським корпусом Баштанської міської ради було прийнято рішення про будівництво центру надання адміністративних послуг. Так було розроблено ПКД на будівництво ЦНАПу, а також підготовлено та подано проект до ДФРР на його реалізацію у 2018 році.

2.2.7. Освіта

Дошкільна освіта

Згідно з Законом України «Про дошкільну освіту» дошкільна освіта є обов'язковою первинною складовою системи безперервної освіти в Україні. Доступність до якісної освіти починається саме з дошкільної освіти, оскільки вона є базисом системного розвитку дитини, фундаментом творення якісно нового освітнього процесу.

Насьогодні в об'єднаній Баштанській територіальній громаді функціонує 13 дошкільних навчальних закладів, чотири із яких розміщені в м. Баштанка, дев'ять – у територіальних громадах, де сьогодні проживає 886 дітей дошкільного віку, з них - 867 дітей відвідують дошкільні навчальні заклади, що складає 98 % від загальної кількості дітей дошкільного віку.

Таблиця 2.2.7.1.

Перелік та опис дошкільних закладів

| № п/п | Назва та місце розміщення | Рік побудови чи капремонту | Проектна потужність | Наповненість | Основна проблема |
|-------|------------------------------|----------------------------|---------------------|--------------|---|
| 1 | Баштанський ДНЗ «Віночок» | 1988 року побудови | 155 | 113 | Термосанація будівлі |
| 2 | Баштанський ДНЗ «Чебурашка» | 1977 року побудови | 75 | 102 | Капітальний ремонт даху |
| 3 | Баштанський ДНЗ «Дюймовочка» | 1977 року побудови | 133 | 201 | Термосанація будівлі, ремонт опалювальної системи |
| 4 | Баштанський ДНЗ «Ягідка» | 1987 року побудови | 120 | 200 | Комплексна термосанація будівлі |

| | | | | | |
|----|----------------------------------|--------------------|----|----|---|
| 5 | Новосергіївський ДНЗ «Джерельце» | 1989 року побудови | 15 | 13 | Заміна дверей, матеріально-технічне забезпечення |
| 6 | Новоіванівський ДНЗ «Малютко» | 1960 року побудови | 26 | 18 | Капітальний ремонт покрівлі |
| 7 | Явкинський ДНЗ «Сонечко» | 1978 року побудови | 18 | 30 | Капітальний ремонт покрівлі |
| 8 | Добренський ДНЗ «Лелеченя» | 1890 року побудови | 70 | 66 | - |
| 9 | Новоєгорівський ДНЗ «Веселка» | 1982 року побудови | 58 | 50 | - |
| 10 | Новопавлівський ДНЗ «Сонечко» | 1969 року побудови | 50 | 24 | Капітальний ремонт даху, встановлення нових вікон та дверей |
| 11 | Христофрівський ДНЗ «Веселка» | 1970 року побудови | 45 | 22 | Капітальний ремонт покрівлі |
| 12 | Пісківський ДНЗ «Сонечко» | 1968 року побудови | 45 | 22 | Капітальний ремонт парового опалення другого крила, заміна 13 вікон |
| 13 | Плющівський ДНЗ «Пролісок» | 1900 року | 44 | 27 | Реконструкція покрівлі |

Загальна середня освіта

Загальна середня освіта в Баштанській об'єднаній територіальній громаді представлена 12 загальноосвітніми навчальними закладами в яких навчається 2328 дітей та працює 267 вчителів. Загалом охоплення шкільною освітою в громаді складає 100%. Діти, що проживають у віддалених населених пунктах, забезпечені автобусним підвезенням, а саме: підвіз 298 дітей проводиться з 9 шкіл, 10 шкільними автобусами.

Таблиця 2.2.7.2.

Система загальноосвітніх навчальних закладів Баштанської ОТГ

| № п/п | Назва та місце розміщення | Рік побудови чи капремонт | Проектна потужність | Наповненість | Основна проблема |
|-------|----------------------------------|-----------------------------------|---------------------|--------------|---|
| 14 | Баштанська ЗОШ I-III ступенів №1 | 1972 р. 2010 р-нова ЗОШ | 1200 | 755 | - |
| 15 | Баштанська ЗОШ I-III ступенів №2 | 1986р. реконст. спорт залу 2008р. | 1100 | 502 | Заміна покрівлі 1 частини. Капітальний ремонт |

| | | | | | |
|----|------------------------------------|----------------------------|-----|-----|---|
| | | | | | каналізаційної системи. Облашт. внут туалету |
| 16 | Баштанська гімназія | 1987р. | 240 | 193 | Реконструкція каналізаційної системи, реконструкція покрівлі, тепло санація будівлі |
| 17 | Добренська ЗОШ I-III ступенів | 1970р Кап.рем 2000р | 320 | 145 | Ремонт покрівлі. Теплосанація будівлі. Ремонт обмостки |
| 18 | Новосгорівська ЗОШ I-III ступенів | 1985 р. | 320 | 133 | Система опалення. Заміна міжкімнатних дверей. Утеплення стін |
| 19 | Новопавлівська ЗОШ I-III ступенів | 1980 р. Кап.рем 2000р | 250 | 80 | Забезпечення регулярного підвозу дітей |
| 20 | Пісківська ЗОШ I-III ступенів | 1974 р. Кап.рем 2000 р. | 350 | 129 | Кадрове забезпечення, ремонт спортзалу, заміна вікон |
| 21 | Плющівська ЗОШ I-III ступенів | 1976 р. | 320 | 164 | Забезпечення новим транспортом для підвозу дітей з мікрорайону; мультимедійні та інтерактивними засобами навчання |
| 22 | Христофорівська ЗОШ I-III ступенів | 1993 р. Кап.рем 2000 р. | 340 | 7 | Ремонт даху, наповнюваність |
| 23 | Явкинська ЗОШ I-III ступенів | 1983р Кап.рем 2000 р. | 464 | 106 | - |
| 24 | Новоіванівська ЗОШ I-III ступенів | 1933р Кап.рем 2008 р. | 108 | 50 | Технічний стан автобуса |
| 25 | Новосергіївська ЗОШ I-III ступенів | 1989 р. | 194 | 26 | Улаштування мощення та цоколя |

Найменшу наповнюваність учнів в 26 осіб має Новосергіївська ЗОШ I-III ступенів, при проектній потужності закладу - 194 чоловіки. Тому, першочергове на сьогоднішній день завдання в системі загальної середньої освіти - формування

оптимальної мережі закладів, яка б забезпечила належні умов для навчання та мала б незначне навантаження на бюджет громади.

Позашкільна освіта

З метою організації дозвілля дітей дошкільного та шкільного віку на території Баштанської ОТГ працюють Баштанський будинок дитячої та юнацької творчості та Баштанська дитячо-юнацька спортивна школа.

Баштанський будинок дитячої та юнацької творчості охоплює понад 1114 дітей. Протягом 2016-2017 років на базі позашкільного закладу працює 70 гуртків: 9 - для дошкільнят із загальною чисельністю 215 дітей, 61 шкільний гурток, з чисельністю 899 дітей. Баштанську дитячо-юнацьку спортивну школу відвідує понад 370 учнів.

2.2.8. Культура

Культурно-освітню роботу на території Баштанської об'єднаної територіальної громади здійснюють 13 клубних установ, 11 бібліотечних закладів, Баштанська дитяча музична школа, Баштанський краєзнавчий музей, музей історії та образотворчого мистецтва в с.Христофорівка.

Робота закладів культури спрямована на збереження і розвиток української національної культури, активізації діяльності закладів культури, шляхів збереження існуючої мережі і посилення їх ролі в розгортанні процесів національно-культурного відродження, поліпшення матеріально-технічної бази. Проводяться свята, фестивалі, конкурси, інші культурно-мистецькі заходи, пов'язані з відзначенням календарних та пам'ятних дат в Україні, а також обласні культурно-мистецькі свята. В громаді є пам'ятники архітектури:

- школа єврейського поселення кінця XIX початку XX століття (нині дитячий садок)- с.Плющівка;

- культова споруда «Кірха» - 1880- 1890 років - с.Червона Зірка Плющівської сільської ради;

- єврейська агросільськогосподарська школа (1902 р.) – архітектурна споруда кінця XIX початку XX століття (нині адміністративне приміщення та навчальний корпус Андріївського СПТУ-42) - с.Андріївка;

- садиба М.М.Аркаса (нині приміщення ЗОШ) - с.Христофорівка.

Пам'ятки природи та історії створюють благодатні умови для всіх видів масового відпочинку, особливо туризму.

Таблиця 2.2.8.1.

Мережа закладів культури Баштанської ОТГ

| № | Назва закладу | Кількість клубних формувань | Кількість учасників клубних формувань | Кільк. культурно-масових заходів (протягом року) | Кількість відвідувачів (протягом року) | Рік побудови чи капремонт у | Кількість місць у залі для глядачів | Основна проблема |
|----|-----------------|-----------------------------|---------------------------------------|--|--|-----------------------------|-------------------------------------|-----------------------------|
| 1. | Добренський СБК | 6 | 70 | 69 | 8645 | До 1940 р. побудови | 150 | Капітальний ремонт покрівлі |

| | | | | | | | | |
|----|-----------------------------------|--------------------------|-----|-----|-------|--|-----|--|
| | | | | | | Капремонт 2015 р. | | |
| 2. | Новоєгорівський СБК | 10 | 92 | 132 | 12448 | 1972р побудови 2015 капремонт | 350 | Термосанація будівлі. Капремонт покрівлі. Модернізація котла, заміна дверей |
| 3. | Новоіванівський СБК | 6 | 4 | 132 | 5185 | 1977р побудови | 350 | Термосанація будівлі, встановлення опалювальної системи |
| 4. | Новопавлівський СБК | 3(1 зі званням народний) | 30 | 139 | 9615 | 1978р побудови | 350 | Комплексна термосанація будівлі встановлення опалювальної системи |
| 5. | Зеленоклинський СК | 4 | 28 | 154 | 2407 | 1989 р. побудови | 50 | Заміна дверей, матеріально-технічне забезпечення встановлення опалювальної системи Капремонт покрівлі |
| 6. | Новосергіївський СБК | 4 | 34 | 193 | 9115 | 1936 р. побудови | 200 | Капремонт покрівлі. Заміна дверей |
| 7. | Пісківський СБК | 7 | 47 | 118 | 5830 | 1990 р. побудови | 350 | Капремонт покрівлі Комплексна термосанація будівлі |
| 8. | КЗ «Плющівський сільський Будинок | 9 | 127 | 91 | 3277 | 1958 р побудови | 350 | Капремонт покрівлі |

| | | | | | | | | |
|-----|----------------------|---|----|-----|------|---------------------|-----|--|
| | культури» | | | | | | | |
| 9. | Новогеоргіївський СК | 3 | 12 | 19 | 347 | 1982р побудови | 200 | Капремонт даху, встановлення нових вікон та дверей |
| 10. | Христофорівський СК | 4 | 26 | 125 | 5800 | 1939 р. побудови | 200 | Капремонт даху, встановлення нових вікон та дверей |
| 11. | Явкинський СБК | - | - | - | - | | | Придбання нового приміщення |
| 12. | Шевченківський СК | 4 | 28 | 126 | 2905 | 1972 р. | 100 | Матеріально-технічне забезпечення |
| 13. | СК с.Зелений Яр | 4 | 24 | 112 | 3525 | 1971 р. | 350 | Ремонт покрівлі. Теплоса́нція будівлі. |

2.2.9. Охорона здоров'я

Мережа закладів охорони здоров'я охорони здоров'я на території Баштанської ОТГ представлена трьома ланками закладів медицини – Центральною районною лікарнею (ЦРЛ), системою Первинної медико-санітарної допомоги (ПМСД) та Баштанським відділенням центру екстреної медичної допомоги. ЦРЛ розташована в м. Баштанка та обслуговує населення всього Баштанського району.

Одним із пріоритетних напрямків, є наближення та покращення якості медичної допомоги сільському населенню шляхом реорганізації та удосконалення надання первинної медичної допомоги через модернізацію та оптимізацію мережі.

Центр ПМСД надає медичну допомогу мешканцям району, як міській так і сільській місцевості. Система ПМСД Баштанської об'єднаної територіальної громади складається з 13 фельдшерсько-акушерських пунктів (ФАП) та 5 амбулаторій загальної практики та сімейної медицини, що знаходяться в територіальних громадах.

В умовах обмеженої доступності жителів сіл до лікувальних закладів ФАПи відіграють важливу роль. Всі ФАПи та ЛАЗПСМ громади телефонізовані, забезпечені побутовими холодильниками. Лікарські амбулаторії забезпечені лікарями, крім АЗПСМ сіл Явкіне та Христофорівка.

Проблемними залишаються питання матеріально-технічного оснащення закладів ПМСД, забезпеченості транспортними засобами, паливно-мастильними матеріалами, недостатнє фінансування на забезпечення потреб у безкоштовних медикаментах для пільгової категорії населення.

Демографічна ситуація в районі, області і в цілому по Україні складна, характеризується наступними показниками:

Таблиця 2.2.9.1.

Природний рух населення по Баштанській міській раді в динаміці за 2011-2016 роки¹

| Показники | 2011 | 2012 | 2013 | 2014 | 2015 | 2016 |
|-------------------|------|------|------|------|------|------|
| Народжені | 256 | 289 | 282 | 250 | 254 | 223 |
| Померлі | 326 | 328 | 347 | 343 | 344 | 317 |
| Природний приріст | -70 | -39 | -65 | -93 | -90 | -94 |

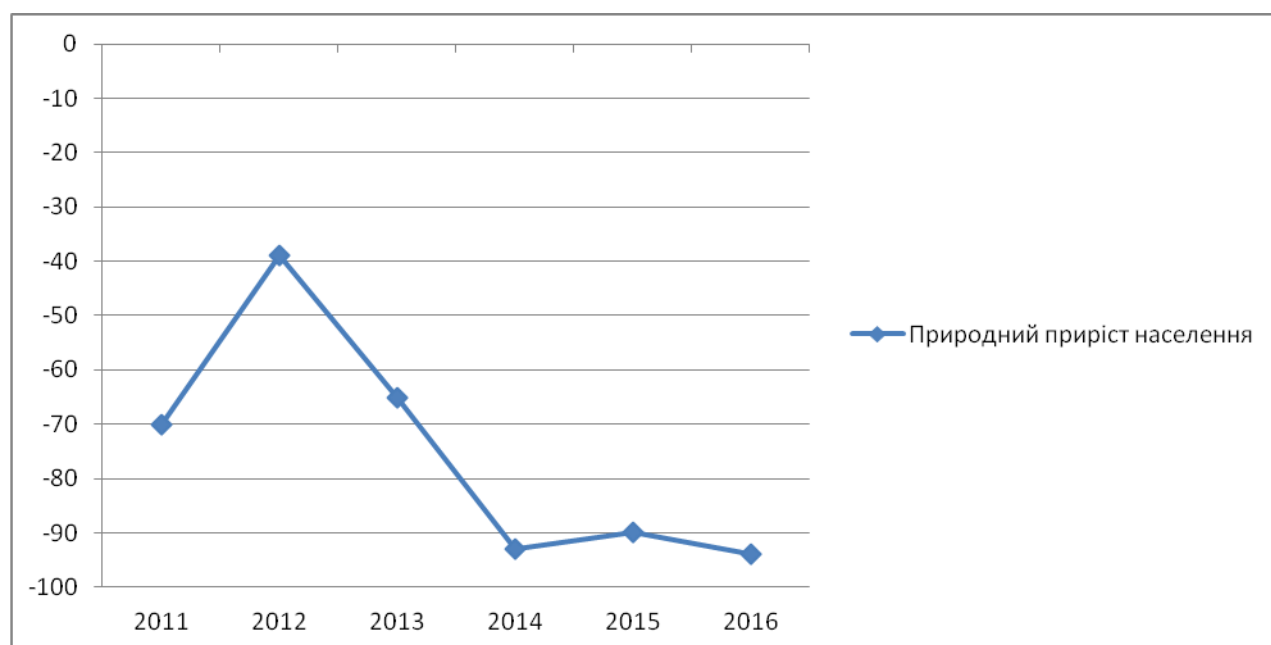


Рис. 8. Природний приріст населення Баштанської міської ради в динаміці за 2011-2016 рр.

- загальний коефіцієнт народжуваності у розрахунку на 1000 осіб наявного населення склав у 2016 році 8,97;

- рівень смертності у розрахунку на 1000 осіб наявного населення становив у 2016 році 15,03.

Природний приріст населення має від'ємне значення – 94 чоловіки. Захворюваність населення області за останні три роки стабілізувалась, проте залишається на високому рівні. Також можна відмітити збільшення поширеності захворювань серцево- судинної системи та онкологічних захворювань, які відіграють провідну роль у формуванні показників смертності та інвалідності.

Враховуючи негативні статистичні дані, щодо захворюваності, та з метою покращення надання якісних медичних послуг, на первинному рівні було прийнято

рішення про покращення стану медичних закладів, зміцнення їх матеріально та приведення приміщень до вимог стандартів МОЗУ.

Так, у 2016 році за рахунок коштів місцевого та районного бюджетів, коштів ДФРР та відчизняних інвесторів, на ремонти та для покращення матеріально – технічної бази закладів Центру ПМСД та Баштанської районної лікарні, було вкладено коштів на загальну суму близько 25 млн. грн. В поточному році Баштанською міською радою спільно з ЄС/ПРООН МРГ-3 розпочато реалізацію проекту «Капітальний ремонт з впровадженням інноваційних енергозберігаючих заходів у Плющівському ФАПі шляхом модернізації системи опалення з встановленням пелетного котла» загальний бюджет проекту складає 343,341 тис грн.

Таблиця 2.2.9.2
Амбулаторно-поліклінічне обслуговування населення в закладах ЦПМСД

| Заклади | Всього прийнято | | В т.ч. з приводу профогляду | | Відвід. на дому | |
|---|-----------------|-------|-----------------------------|-------|-----------------|-------|
| | 2015 | 2016 | 2015 | 2016 | 2015 | 2016 |
| Баштанка ЛАЗПСМ № 1 район «Агропромтехніка» | 6084 | 5107 | 2701 | 2278 | 1527 | 1463 |
| Баштанка ЛАЗПСМ №2 поліклінічне відділення | 40609 | 39252 | 17816 | 14828 | 5928 | 7897 |
| ФАП с.Новопавлівка | 2347 | 2430 | - | - | 1438 | 1480 |
| ФАП с.Новосергіївка | 1100 | 782 | - | - | 459 | 248 |
| ФАП с.Плющівка | 1978 | 1161 | - | - | 729 | 644 |
| ФАП с.Новогеоргіївка | 1878 | 1796 | - | - | 704 | 804 |
| ФАП с.Тарасівка | 350 | 1023 | - | - | 136 | 308 |
| ФАП с.Шевченко | 2147 | 2608 | - | - | 1202 | 1528 |
| ФАП с.Андріївка | 2800 | 2995 | - | - | 1450 | 1300 |
| АЗПСМ № 11 с.Христофорівка | 2517 | 2825 | 691 | 862 | 53 | - |
| ФАП с.Піски | 3780 | 3690 | - | - | 2750 | 2651 |
| ФАП с.Костянтинівка | 2910 | 2720 | - | - | 1030 | 986 |
| ФАП с.Мар'янівка | 2590 | 2482 | - | - | 680 | 730 |
| АЗПСМ № 7 с.Явкіне | 768 | 586 | 170 | 151 | 60 | - |
| ФАП с.Новоіванівка | 3897 | 4376 | - | - | 2130 | 2335 |
| ФАП с.Червоний Став | 1780 | 1385 | - | - | 628 | 825 |
| АЗПСМ № 10 с.Новоєгорівка | 7424 | 6388 | 3524 | 3483 | 1807 | 594 |
| ФАП с.Добре | 9351 | 10592 | - | - | 3214 | 3536 |
| Всього: | 91710 | 92198 | 24902 | 21602 | 25925 | 27329 |

2.2.10. Соціальний захист

Діяльність соціального захисту і соціального забезпечення населення об'єднаної територіальної громади на 2017 – 2019 роки буде спрямована на виконання заходів міської Комплексної програми соціального захисту населення "Турбота" на період до 2021 року, Комплексної програми підтримки учасників антитерористичної операції та членів їх сімей на території Баштанської міської ради, які спрямовані на підвищення соціального захисту малозабезпечених верств населення.

В Баштанській об'єднаній територіальній громаді чисельність осіб похилого віку станом на 1 січня 2017 року становить понад 5748 осіб; інвалідів Другої світової війни – 14 осіб; учасників Другої світової війни (в т.ч. в'язнів) – 326 осіб; дітей Другої світової війни – 1321 особа. На вищевказаних осіб поширюється чинність Закону України "Про статус ветеранів війни, гарантії їх соціального захисту". В Баштанській об'єднаній територіальній громаді проживає більше 190 учасників антитерористичної операції на сході України.

Соціальний захист також направлений на осіб, які брали участь у бойових діях на території інших держав, яких на сьогодні налічується 67 осіб, з них учасників бойових дій в Афганістані 58 осіб.

Необхідно забезпечити соціальною і матеріальною допомогою демобілізованих учасників антитерористичної операції на сході України, які безпосередньо брали участь в бойових діях, внутрішньо переміщених осіб із районів проведення антитерористичної операції.

Протягом останніх років рівень фінансування програм соціального захисту підвищується, але залишається низка проблем щодо забезпечення соціальних прав ветеранів війни, осіб з обмеженими фізичними можливостями та інших громадян, які опинилися у складних життєвих обставинах.

На 2017 рік передбачено фінансування наступних заходів:

надання одноразової матеріальної допомоги громадянам, які постраждали внаслідок Чорнобильської катастрофи та дітям - інвалідам, які постраждали від Чорнобильської катастрофи – 6,0 тис.грн.,

надання адресної допомоги особам, які перебувають у складних життєвих обставинах – 93,1 тис.грн.,

надання матеріальної допомоги на поховання безробітним, незастрахованим особам, придбання вінків, квітів – 44,6 тис.грн.,

придбання продовольчих пайків малозабезпеченим верствам населення та особам пільгової категорії населення – 64,980 тис.грн.,

надання матеріальної допомоги різним категоріям громадян (малозабезпеченим громадянам, дітям-інвалідам, дітям-сиротам, людям похилого віку, самотнім громадянам, ін.) – 137,7 тис.грн.,

передплата періодичного друкованого видання окремим категоріям громадян – 12,0 тис.грн.,

заходи направлені на захист прав дітей - інвалідів (продовольчі пайки, подарунки, матеріальна допомога на лікування) – 10,0 тис.грн.,

надання матеріальної допомоги учасникам антитерористичної операції, військовослужбовцям, які отримали поранення, контузію, захворювання внаслідок

виконання службових обов'язків на тимчасово окупованій території АРК, м.Севастополя та під час участі в антитерористичній операції – 46,540 тис.грн.,

виплата допомоги на компенсацію за комунальні послуги учасникам антитерористичної операції та членам їх родин, від сплати за комунальні послуги на період участі в антитерористичній операції – 106,0 тис.грн.,

надання одноразової матеріальної допомоги військовослужбовцям, які приймали участь в антитерористичній операції на Сході України – 15,0 тис.грн.,

на організацію відпочинку на базах відпочинку, у санаторно-курортних закладах інвалідів, поранених, з числа мобілізованих учасників бойових дій, які брали участь в антитерористичній операції та членів їх сімей – 10,0 тис.грн.,

на поховання військовослужбовців, які загинули або померли внаслідок поранення, контузії чи каліцтва, одержаних при виконанні службових обов'язків на тимчасово окупованій території Автономної Республіки Крим, м.Севастополя та під час участі в антитерористичній операції – 29,0 тис.грн.,

надання одноразової матеріальної допомоги дітям військовослужбовцям, які загинули або померли внаслідок поранення, контузії чи каліцтва, одержаних при виконанні службових обов'язків на тимчасово окупованій території Автономної Республіки Крим, м.Севастополя та під час участі в антитерористичній операції – 61,0 тис.грн.,

фінансова підтримка громадської організації ветеранів, діяльність якої має соціальну спрямованість – 39,040 тис.грн.,

забезпечення безоплатного проїзду автомобільним транспортом пільгової категорії населення – 129,0 тис.грн.,

забезпечення виплати компенсації фізичним особам, які надають соціальні послуги відповідно до постанови Кабінету Міністрів України від 29.04.2004 №558 – 207,204 тис.грн.,

забезпечення безоплатного отримання медикаментів пільговою категорією населення – 111,740 тис.грн.,

придбання вітальних листівок, подарунків, квітів до ювілейних дат – 7,5 тис.грн.

надання пільг населенню (крім ветеранів війни і праці, військової служби, органів внутрішніх справ та громадян, які постраждали внаслідок Чорнобильської катастрофи), на оплату житлово-комунальних послуг і природного газу – 23,922 тис.грн.

2.2.11. Фінансово-бюджетна складова розвитку Баштанської ОТГ

Формування показників міського бюджету Баштанської міської ради (об'єднаної територіальної громади) на 2017 рік здійснено з урахуванням положень Конституції України, вимог Бюджетного та Податкового кодексів України, інших законів та законодавчих актів, що стосується місцевих бюджетів та міжбюджетних відносин, прогнозних показників економічного і соціального розвитку України, положень програми діяльності Кабінету Міністрів України, проекту Основних напрямів бюджетної політики, схвалених розпорядженням Кабінету Міністрів України від 24 червня 2016 року № 478-р, рішень міської ради, розпоряджень міського голови, інших нормативно-правових актів та розпорядчих документів з

питань фінансово - бюджетної політики, відповідно до яких визначено підходи до формування прогнозних показників місцевих бюджетів на 2017 рік .

Для забезпечення фінансової спроможності органів місцевого самоврядування у 2015 році прийняті зміни до Податкового та Бюджетного

Кодексів, які суттєво змінили фінансову базу органів місцевого самоврядування. Тому, після утворення Баштанської об'єднаної територіальної громади вже з 1 січня 2017 року вийшли на прями міжбюджетні відносини з державним бюджетом.

Фінансування стало дворівневим, прямим.

В контексті фінансової децентралізації до доходів загального фонду бюджету об'єднаної територіальної громади, що утворилася згідно із Законом та Планом у визначених розмірах спрямовані основні види податків.



Доходи бюджету, млн. грн.

| Показники | 2013 (сумарно) | 2014 (сумарно) | 2015 (сумарно) | 2016 (сумарно) | 2017 (прогноз) |
|--|-------------------|-------------------|-------------------|-------------------|-------------------|
| Податкові надходження: | | | | | |
| Прибутковий податок з громадян/ Податок та збір на доходи фізичних осіб | 5,649 | 6,076 | | | 31,964 |
| Єдиний податок (крім с/г виробників) | | | 2,872 | 4,694 | 4,700 |
| Єдиний податок від с/г виробників | | | 2,579 | 4,491 | 4,900 |
| Доходи від відчуження нерухомості та землі | | | | | |
| Податок на прибуток підприємств комунальної власності | 0,054 | 0,133 | 0,096 | 0,035 | 0,035 |
| Плата за землю | 4,497 | 4,388 | 6,214 | 11,396 | 11,831 |
| Податок на нерухомість | | | 0,429 | 1,179 | 1,769 |
| Акцизний збір | - | - | 2,971 | 5,081 | 5,125 |
| Інші податки та збори | 0,230 | 0,137 | 0,175 | 0,085 | 0,186 |
| Разом | 10,430 | 10,734 | 15,336 | 26,961 | 60,510 |

| | | | | | |
|---|---------------|---------------|---------------|---------------|---------------|
| Неподаткові надходження: | | | | | |
| Дохід від оренди комунального майна | 0,017 | 0,022 | 0,023 | 0,038 | 0,025 |
| Частина чистого прибутку (доходу) комунальних унітарних підприємств та їх об'єднань, що вилучається до відповідного місцевого бюджету | 0,015 | 0,004 | 0,008 | 0,008 | 0,009 |
| Державне мито | 0,018 | 0,076 | 0,207 | 0,149 | 0,089 |
| Плата за надання адміністративних послуг | | | 0,224 | 0,391 | 0,500 |
| Інші надходження | 0,063 | 0,022 | 0,077 | 0,174 | 0,1 |
| Разом | 0,113 | 0,124 | 0,539 | 0,760 | 0,723 |
| Всього доходів | 10,550 | 10,862 | 15,888 | 27,734 | 61,233 |
| | | | | | |

За підсумками січня - червня 2017 року до дохідної частини загального фонду міського бюджету Баштанської міської ради надійшло коштів (без урахування трансфертів) у сумі 28419,7 тис. грн., або 101,1 відсотка до планових показників звітного періоду 2017 року, до затвердженого річного плану – 52,4%, до плану з урахуванням змін – 49,1%. До відповідного періоду минулого року надходження збільшилися в 3 рази, або на 19010,7 тис.грн., приріст надходжень у спів ставних умовах складає 45,6%, або більше на 8897,4 тис. грн. В розрахунку на 1 мешканця власні доходи очікуються у 2017 році -2687,8 грн. (факт 2016 року – 1217,4 грн.)

Таблиця 2.2.11.1
Доходи бюджету на одного мешканця (грн.)

| Роки | Податок на доходи фізичних осіб | Єдиний податок | Плата (податок) за землю | Всього надходжень |
|-----------------|---------------------------------|----------------|--------------------------|-------------------|
| 2013 р. | 245,5 | 0 | 197,4 | 463,1 |
| 2016 р. | 0 | 403,1 | 500,2 | 1217,4 |
| 2017р (прогноз) | 1403,0 | 421,4 | 519,3 | 2687,8 |

Основним джерелом наповнення бюджету є податок та збір на доходи фізичних осіб (15942,4 тис. грн., 56,1%). Наступні за вагомістю – податок на майно (4546,9 тис. грн.,16%), єдиний податок (4700,1 тис.грн., 16,5%) та акцизний податок (2754,5 тис.грн.,9,7%).

Обсяг надходжень по податку та збору на доходи фізичних осіб за звітний період поточного року складає 15942,4 тис. грн., або 111,8 % до планових показників січня – червня 2017 року, до відповідного періоду минулого року надходження збільшились на 5829,0 тис. грн., або на 57,6 %. Найбільшими платниками зазначеного податку на території громади є ПАТ «Баштанський сирзавод», відділ освіти, молоді і спорту, Баштанська ЦРЛ, філія «Баштанська»

ТОВ СП «Нібулон», ПАТ «Миколаївобленерго», ТДВ «Баштанська Райсільгоспхімія», ТДВ «Зоря Інгулу», ПСП «Корона», ТОВ «Баштанська птахофабрика» та інші.

Надійшло податку на майно за січень – червень 2017 року в сумі 4546,9 тис.грн, до минулого року приріст склав 510,9 тис.грн, або 12,7%.

Обсяг єдиного податку, до складу якого входить єдиний податок з сільськогосподарських товаро - виробників, у яких частка сільськогосподарського товаровиробництва за попередній податковий (звітний) рік дорівнює або перевищує 75 %, у січні – червні 2017 року складає 16,5 відсотка.

Надійшло єдиного податку з урахуванням єдиного податку з сільськогосподарських товаровиробників, у яких частка сільськогосподарського товаровиробництва за попередній податковий (звітний) рік дорівнює або перевищує 75 відсотків - 4700,1 тис. грн, до минулого року приріст складає 1956,8 тис. грн., або 71,3%.

Згідно з поданих декларацій, надходження акцизного податку з реалізації суб'єктами господарювання роздрібною торгівлі підакцизних товарів за січень - червень 2017 року складає 996,2 тис. грн. Акцизний податок з вироблених в Україні підакцизних товарів (пальне) та з ввезених на митну територію України підакцизних товарів (пальне) складає 1758,3 тис. грн, або 117,8% до планових показників звітної періоду.

Станом на 1 січня 2017 року кількість платників акцизного податку складає 64 суб'єкти господарювання. Найбільшими бюджетоутворюючими платниками є суб'єкти господарювання, які знаходяться за неосновним місцем реєстрації – це ТОВ «АТБ – Маркет» та суб'єкти господарювання, що займаються реалізацією нафтопродуктів, а саме: ТОВ «Бруком», ТОВ «Кворум Нафта», ТОВ «Укрнафта», ТОВ «Вог Рітейл».

Таблиця 2.2.11.2

**Найбільші платники податків на території Баштанської міської ради
в розрізі видів сплачених податків (тис.грн.)**

| № п/ п | Назва платника податків | Загальна сума, сплачена за 2016 рік | | | |
|--------------|-------------------------------------|-------------------------------------|-------|----------------|------------------------|
| | | ПДФО | Акциз | Плата за землю | Податок на нерухомість |
| 1. | ПАТ«Баштанський сирзавод» | 6282,4 | 5,4 | 220,2 | 29,7 |
| 2 | Відділ освіти, молоді і спорту | 5589,3 | | | |
| 3 | Баштанська ЦРЛ | 2363,7 | | | 5,3 |
| 4 | Філія «Баштанська» ТОВ СП «Нібулон» | 1864,9 | | | 77,7 |
| 5 | ПАТ «Миколаївобленерго» | 1644,3 | | 96,5 | 14,6 |
| 6 | ТДВ «Баштанська Райсільгоспхімія» | 1602,4 | | 132,8 | 2,4 |
| 7 | ТДВ «Зоря Інгулу» | 1101,6 | | 36,0 | 21,8 |
| 8 | Баштанська міська рада | 967,8 | | 4,5 | |
| 9 | ПСП «Корона» | 856,7 | | 105,9 | 1,4 |

| | | | | | |
|----|--|-------|-------|-------|--|
| 10 | ТОВ «Баштанська птахофабрика» | 825,5 | | 275,6 | |
| 11 | КЗ «ЦПМСД» | 774,8 | | | |
| 12 | БМУВГ | 705,6 | | 38,7 | |
| 13 | ДНЗ «Баштанський ПЛ» | 555,3 | | | |
| 14 | КП «Міськводоканал» | 531,5 | | 31,6 | |
| 15 | ПТУ-42 | 529,7 | | | |
| 16 | Відділ культури Баштанської РДА | 489,7 | | | |
| 17 | СТОВ «Промінь» | 483,1 | | 5,6 | |
| 18 | Територіальний центр | 446,6 | | | |
| 19 | ТУ ДСА України в Миколаївській обл. | 387,8 | | | |
| 20 | Прокуратура Миколаївської області | 375,0 | | | |
| 21 | Баштанська районна державна адміністрація | 357,8 | | | |
| 22 | ТОВ ВК «Комсейл» | 331,5 | | | |
| 23 | Миколаївський обласний військовий комісаріат | 327,4 | | | |
| 24 | БУМВГ | 313,3 | | | |
| 25 | СТОВ «Дружба» | 309,4 | | 107,8 | |
| 26 | ТОВ «АТБ-Маркет» | 307,2 | 493,5 | | |

Обсяг міжбюджетних трансфертів з державного бюджету у 2017 році складає 68068,8 тис.грн., в тому числі:

- базова дотація – 2495,4 тис.грн.,
- освітня субвенція з державного бюджету місцевим бюджетам -27918,5 тис.грн.,
- медична субвенція з державного бюджету місцевим бюджетам - 17054,3 тис.грн.,
- додаткова дотація з державного бюджету місцевим бюджетам на фінансування переданих з державного бюджету видатків з управління закладів освіти та охорони здоров'я – 10059,8 тис.грн.,
- субвенція з державного бюджету на формування інфраструктури об'єднаних територіальних громад – 10540,8 тис.грн.

Очікувані надходження дохідної частини міського бюджету на 2017 рік, млн. грн.

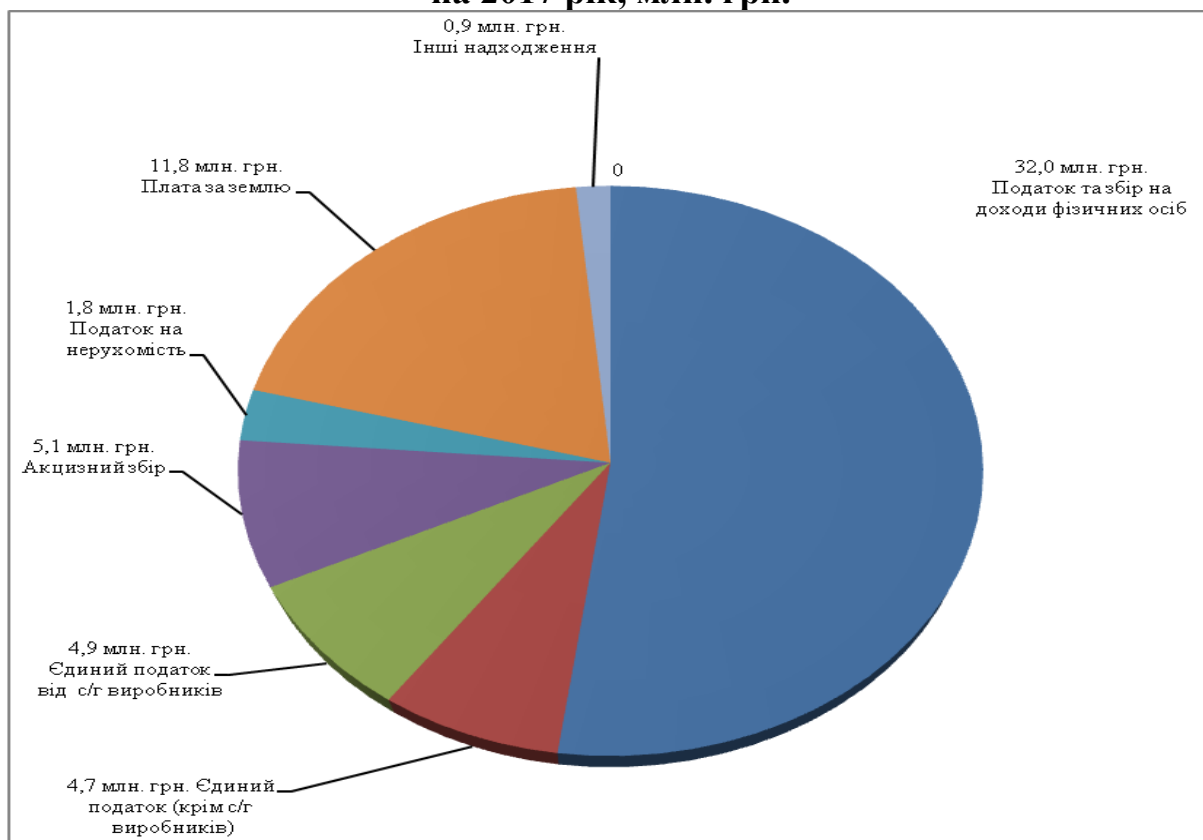


Рис.2.2.11.1

Видатки міського бюджету Баштанської міської ради з урахуванням змін на 2017 рік склали 124589,5 тис. грн., в тому числі по загальному фонду – 116830,0 тис. грн. та по спеціальному фонду – 7759,5 тис. грн. Касові видатки за звітний період склали 62008,3 тис. грн., в тому числі по загальному фонду – 61090,1 тис. грн. та по спеціальному фонду – 918,2 тис. грн.

ВИКОНАННЯ ВИДАТКОВОЇ ЧАСТИНИ ЗАГАЛЬНОГО ФОНДУ МІСЬКОГО БЮДЖЕТУ БАШТАНСЬКОЇ МІСЬКОЇ РАДИ ЗА І ПІВРІЧЧЯ 2017 РОКУ (ТИС. ГРН.)

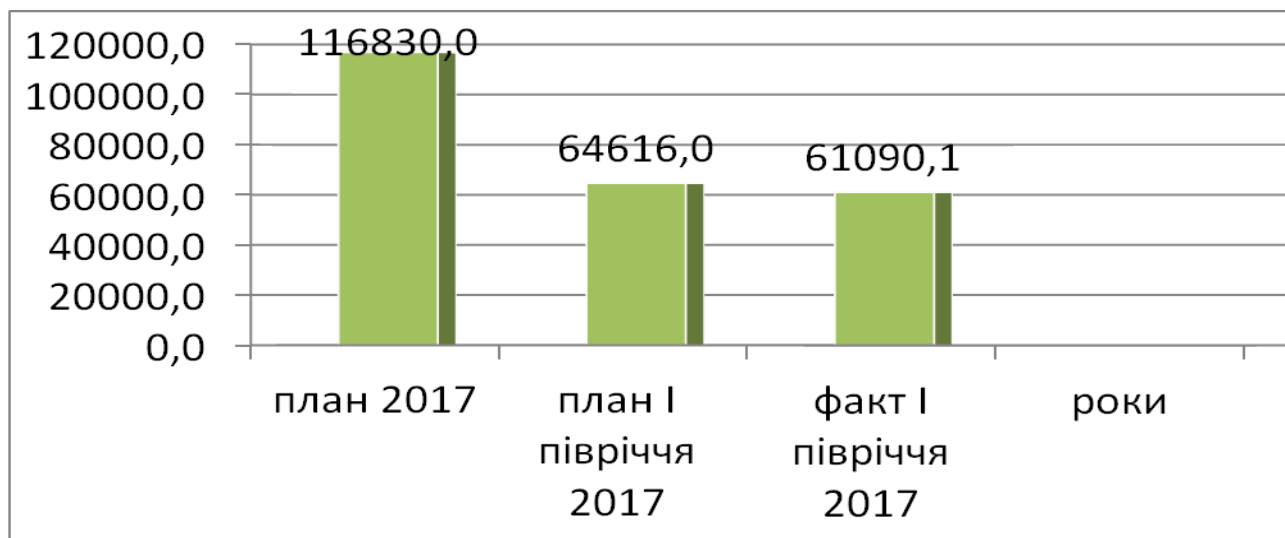


Рис.2.2.11.2

Видатки загального фонду міської ради в I півріччі 2017 року направлені на утримання органів місцевого самоврядування – 4617,8 тис. грн., закладів освіти – 34473,0 тис. грн., охорони здоров'я - 10377,1 тис. грн., соціального захисту та соціального забезпечення – 2294,3 тис. грн., житлово-комунального господарства – 3988,5 тис. грн., культури і мистецтва – 3390,4 тис. грн., фізичної культури та спорту – 772,4 тис. грн., інші видатки (без урахування трансфертів з державного бюджету) – 1176,6 тис. грн.

ФІНАНСУВАННЯ ВИДАТКІВ В РОЗРІЗІ ГАЛУЗЕЙ ЗА I ПІВРІЧЧЯ 2017 РОКУ ПО МІСЬКОМУ БЮДЖЕТУ БАШТАНСЬКОЇ МІСЬКОЇ РАДИ (ТИС. ГРН.)

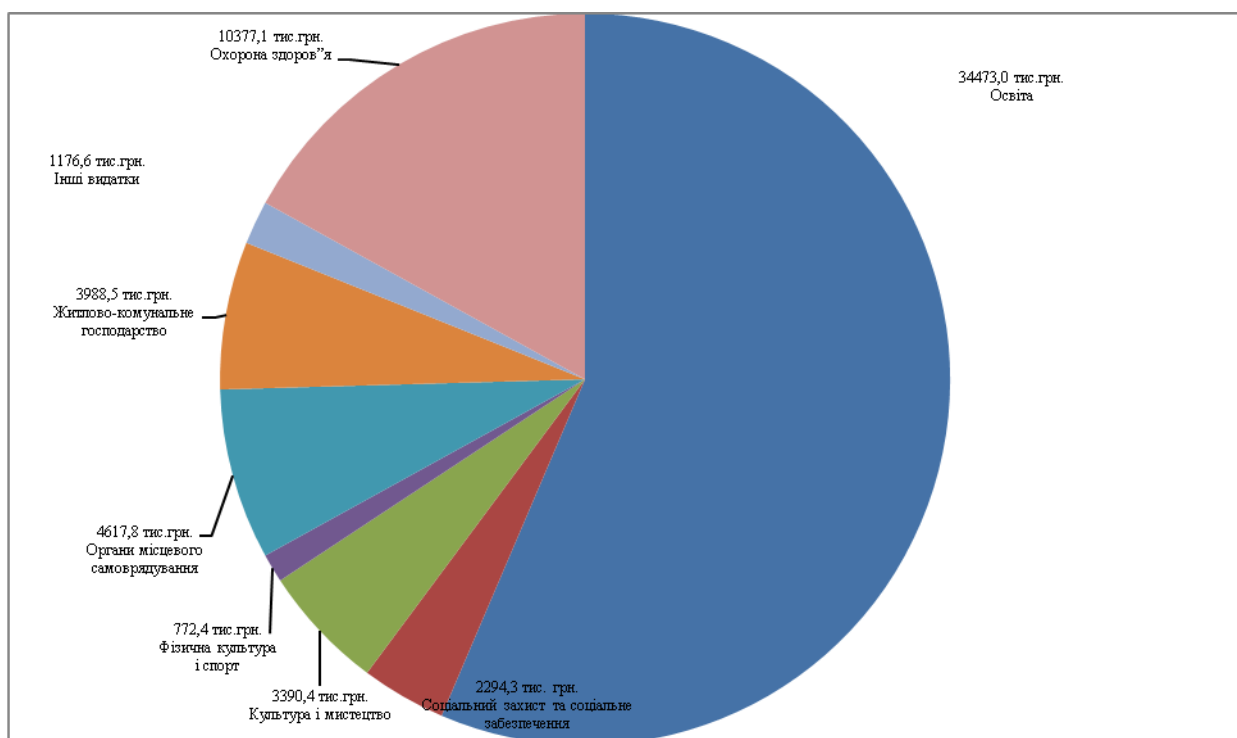


Рис.2.2.11.3

Таблиця 2.2.11.3.

Структура видатків бюджету громади в 2017 році (прогноз), тис. грн.

| Статті видатків | 2017 (прогноз) |
|---|----------------|
| Органи місцевого самоврядування | 11341,1 |
| Освіта | 62629,4 |
| Культура | 7156,0 |
| Соціальний захист та соціальне забезпечення | 4815,1 |
| Фізична культура і спорт | 1691,2 |
| Житлово – комунальне господарство | 13434,4 |
| Охорона здоров'я | 20141,6 |

Структура видатків бюджету у 2017 році (прогноз), тис. грн.

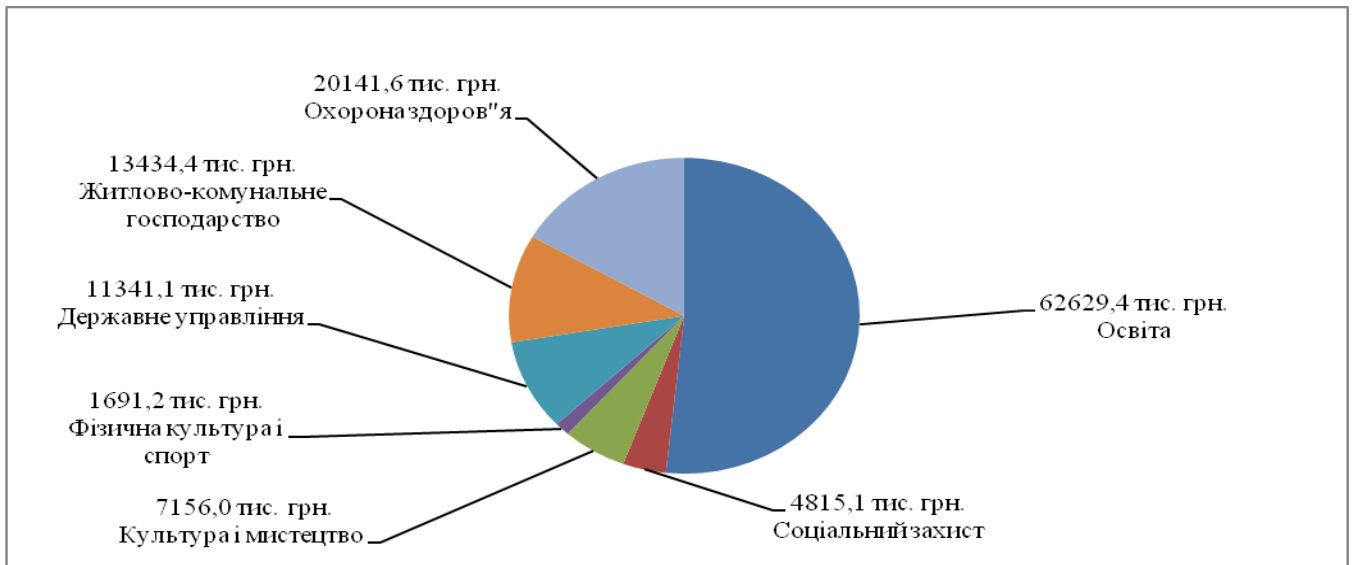


Рис.2.2.11.4

На 2018 рік планується затвердити:

дохідну частину бюджету в сумі 127717,2 тис. грн, в тому числі:

- власні надходження – 67025,2 тис. грн
- освітня субвенція – 29454,0 тис. грн.,
- медична субвенція – 17992,3 тис. грн.,
- додаткова дотація з державного бюджету на здійснення переданих з державного бюджету видатків з утримання закладів освіти та охорони здоров'я – 10613,1 тис. грн.,
- базова дотація – 2632,6 тис.грн.;
- видаткову частину – 127717,2 тис.грн., в тому числі:
- органи місцевого самоврядування – 11964,9 тис.грн.,
- освіта – 63845,6 тис.грн.
- культура – 7849,6 тис.грн.,
- соціальний захист та соціальне забезпечення – 4934,6 тис.грн.,
- фізична культура і спорт – 2199,8 тис.грн,
- житлово – комунальне господарство – 14173,3 тис.грн.,
- охорона здоров'я – 22049,4 тис.грн.,
- інші видатки – 700,0 тис.грн.

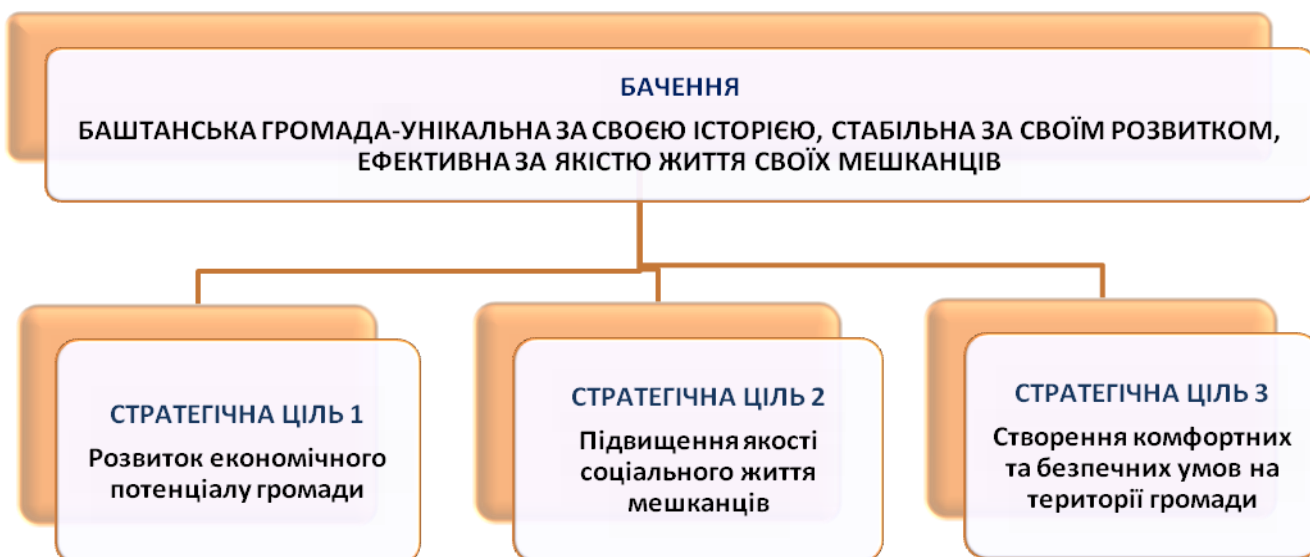
2.2.12. SWOT – аналіз Баштанської ОТГ

| Сильні сторони | Слабкі сторони |
|---|---|
| <p>1. Вдале географічне розміщення на автодорозі Н11 (Одеса-Миколаїв-Дніпро) та оптимальні відстані від великих міст: Миколаєва, Херсону та Кривого Рогу, близькість морських портів, залізниця Херсон-Миколаїв-Київ.</p> <p>2. Водні ресурси: річка Інгул, водойми штучні і природні.</p> <p>3. Наявність сировини для виробництва будівельних матеріалів, переробки (зерна, фруктів, соняшника)</p> <p>4. Наявність об'єктів, доступних для інвестування.</p> <p>5. Аеродром для сільгоспавіації.</p> <p>6. Наявність земель за межами населених пунктів, які потенційно можуть бути інвестиційними ділянками.</p> <p>7. Розташування в центрі громади міжрайонних адміністративних служб.</p> <p>8. Централізоване водопостачання міста Баштанки.</p> <p>9. Газифіковані населені пункти.</p> <p>10. Творчі колективи міських закладів культури одні з найкращих в області та створюють позитивний імідж громади в Україні та за кордоном</p> <p>11. Багата історична спадщина для розвитку зеленого туризму, спорту.</p> <p>12. Природні ресурси: родюча земля, корисні копалини.</p> <p>13. Наявність природних умов (баланс температур, роза вітрів) для альтернативних джерел електроенергії (сонячні батареї, вітряки), теплової енергії (для розвитку енергозберігаючих технологій).</p> | <p>1. Значна частина населення старше за працездатний вік, природне скорочення населення.</p> <p>2. Високий рівень безробіття.</p> <p>3. Низький середній рівень оплати праці.</p> <p>4. Низький рівень іноземних та внутрішніх інвестицій.</p> <p>5. Мала частка підприємств малого та середнього бізнесу у структурі економіки громади.</p> <p>6. Аварійний стан, подекуди відсутність доріг між населеними пунктами громади та вулиць у населених пунктах.</p> <p>7. Слабка інформатизація сіл, мало центрів відкритого доступу до Інтернету.</p> <p>8. Низький рівень громадської активності.</p> <p>9. Високий рівень тіньової економіки.</p> <p>10. Значна зношеність матеріально-технічної та виробничої бази.</p> <p>11. Погане забезпечення питною водою у деяких населених пунктах громади. Питна вода низької якості.</p> <p>12. Знищення наявних лісових насаджень на території громади.</p> <p>13. Проблема багатодітних асоціальних сімей.</p> <p>14. Підвищення рівня злочинності на території громади</p> <p>15. Наявність малокомплектних шкіл</p> <p>16. Низька забезпеченість медичним персоналом. Немає житла для молодих спеціалістів (сільські населені пункти).</p> <p>17. Відсутні підприємства з переробки сільськогосподарської продукції. Сільгоспвиробник не може реалізувати свою продукцію за належну ціну.</p> <p>18. Не створено умови для культурного, інтелектуального дозвілля, розвитку в сільській місцевості.</p> <p>19. Недостатній рівень автоперевезення пасажирів.</p> <p>20. Забрудненість природних та штучних водойм. Аварійність греблі ставка «Центральний» .</p> <p>21. Технічно та морально застарілі очисні каналізаційні споруди у м. Баштанка (не забезпечують очистку стічних вод)</p> |

| Можливості | Загрози |
|--|---|
| <p>14. Створення об'єднаної територіальної громади дало змогу отримати бюджетну субвенцію на розвиток громади.</p> <p>15. Укладено угоду про Партнерство з польським містом Soles Kujawsky, що в перспективі дає можливість залучення ресурсів від донорів Європи та США .</p> <p>16. Реформи в Україні продовжуються, що покращує бізнесовий та інвестиційний клімат.</p> <p>17. Зростає популярність зеленого, культурного, світоглядного туризму серед населення України та Європи.</p> <p>18. Прискорення процесів євроінтеграції, впровадження безвізового режиму сприятиме зростанню зацікавленості інвесторів до України.</p> <p>19. Початок діяльності в Україні проектів міжнародної технічної допомоги, які підтримуватимуть об'єднані громади.</p> <p>20. Зростання попиту на продукти харчування на європейському та світовому ринках стимулюватиме розвиток агропромислових підприємств.</p> <p>21. Зростання попиту на екологічно чисту сільськогосподарську продукцію.</p> <p>22. Наявність магістральних зрошувальних каналів.</p> | <p>1. Продовження або замороження військового конфлікту на сході України.</p> <p>2. Реформи проводяться повільно, незапланованими темпами через корупцію у вищих ешелонах влади, що призводить до погіршення інвестиційного клімату.</p> <p>3. Високий податковий тиск та навантаження на бізнес через недосконале податкове законодавство.</p> <p>4. Виїзд за межі громади кваліфікованих кадрів.</p> <p>5. Забруднення та зниження рівня води в природних джерелах (поверхневих і підземних) призводить до проблем водопостачання в населених пунктах громади.</p> <p>6. Перекладання на місцеве самоврядування державних фінансових зобов'язань щодо забезпечення соціальних стандартів.</p> <p>7. Недосконала законодавча база.</p> <p>8. Інфляція , нестабільний курс валюти.</p> <p>9. Безробіття.</p> <p>10. Екологічне навантаження на територію.</p> |

3. Цілі та пріоритети розвитку об'єднаної територіальної громади

Створення умов для забезпечення сталого розвитку об'єднаної територіальної громади, підвищення ефективності використання її внутрішнього природно-ресурсного потенціалу, якості життя населення, розв'язання соціально-економічних проблем та обґрунтування способів реалізації певних стратегічних і тактичних цілей здійснюється за допомогою плану соціально-економічного розвитку громади.



Досягнення стратегічних цілей пропонується через наступну структуру операційних цілей та завдань

| Стратегічні цілі | Пріоритети розвитку |
|---|--|
| 1. Розвиток економічного потенціалу громади | 1.1. Створення належних умов для розвитку нових та модернізацію існуючих підприємств реального сектору економіки |
| | 1.2. Підвищення фінансової незалежності міського бюджету та ефективності використання бюджетних коштів |
| | 1.3. Залучення інвестицій для розвитку Баштанської громади |
| | 1.4. Розвиток туризму |
| | 1.5. Розвиток системи надання адміністративних послуг |
| 2. Підвищення якості соціального життя мешканців | 2.1. Розвиток освіти |
| | 2.2. Розвиток культури |
| | 2.3. Підвищення тривалості життя та доступу до належного медичного обслуговування |
| | 2.4. Соціальне забезпечення |

| Стратегічні цілі | Пріоритети розвитку |
|---|--|
| 3. Створення комфортних та безпечних умов на території громади | 3.1. Реалізація політики у галузі будівництва, архітектури та земельних відносин |
| | 3.2. Чисте довкілля, зелені місто та села |
| | 3.3. Розвиток житлово-комунального господарства та інфраструктури |
| | 3.4. Реалізація політики у напрямку паспортизації полігонів твердих побутових відходів |

3.1. Стратегічна ціль 1. Розвиток економічного потенціалу громади

Баштанська об'єднана територіальна громада за структурою економіки є аграрно-промисловою. Сучасні високотехнологічні методи сільськогосподарського виробництва не потребують великої кількості робочих місць, як це було ще декілька десятиріч тому.

Баштанська громада має потужний промисловий потенціал, розвинуту технічну базу та достатні людські ресурси для подальшого розвитку.

Промисловість є важливою бюджетоутворюючою галуззю економіки.

Для того щоб пом'якшити існуючі ризики, економіка потребує нових інвестицій та підтримки зростаючого сектору малого та середнього бізнесу, спроможного швидко пристосовуватися до змін у середовищі та компенсувати відсутність робочих місць в інших секторах. Проте розвиток малого та середнього бізнесу на сьогодні відстає від потреб і потенціалу здебільшого через несприятливе ділове середовище, низький рівень підприємницьких навичок населення і недоступність джерел фінансування.

Додаткові можливості щодо створення нових робочих місць та збільшення заробітної плати жителів пов'язані з розвитком малого та середнього бізнесу, а також зі значним потенціалом внутрішнього туризму.

Головною є залучення в економіку ОТГ значного інвестиційного ресурсу у пріоритетні галузі, **поглиблення переробки власної сировинної бази**, а також усунення значних територіальних диспропорцій промислового виробництва.

Очікується, що реалізація стратегічної цілі 1 у середньостроковій перспективі сприятиме:

- розвитку харчової та переробної промисловості;
- створенню сприятливих умов для розвитку підприємництва в громаді шляхом проведення постійного відкритого діалогу органів влади із суб'єктами господарювання, громадськими організаціями підприємців з усіх питань, що заважають підприємницькій діяльності;
- розвитку нетрадиційних видів бізнесу, ремесел зайнятості сільського населення;
- удосконаленню інформаційної та ресурсної підтримки суб'єктів підприємницької діяльності (постійне оновлення інформації щодо вільних виробничих площ, земельних ділянок, недобудов, які можуть бути передані в оренду або запропоновані на продаж з метою здійснення підприємницької діяльності, інформування суб'єктів господарювання стосовно змін законодавства у сфері дозвільної, реєстраційної та регуляторної діяльності);
- наданню консультативно-методичної допомоги підприємцям у підвищенні освітньо-кваліфікаційного рівня.
- усуненню адміністративних бар'єрів при започаткуванні власної справи;
- відкритістю міської ради для спрощення та скорочення процедур отримання документів дозвільного характеру для суб'єктів господарювання.
- здійсненню моніторингу надання послуг приватним підприємцям та врахування пропозицій суб'єктів господарювання.
- забезпеченню рівних умов для здійснення підприємницької діяльності.
- організації та проведенню ярмарків-продажів місцевих виробників.
- створенню, розвитку та просуванню місцевих брендів

Пріоритети розвитку:

1.1. Створення належних умов для розвитку нових та модернізацію існуючих підприємств реального сектору економіки.

1.2. Підвищення фінансової незалежності міського бюджету та ефективності використання бюджетних коштів.

1.3. Залучення інвестицій для розвитку Баштанської громади.

1.4. Розвиток туризму.

1.5. Розвиток системи надання адміністративних послуг.

Пріоритет розвитку 1.1. Створення належних умов для розвитку нових та модернізацію існуючих підприємств реального сектору економіки

Стан розвитку підприємництва є індикатором рівня господарської активності мешканців громади, з одного боку, та оцінкою підприємницького клімату з другого.

З метою створення сприятливих умов для ведення бізнесу передбачається подальше забезпечення реалізації державної політики у сфері розвитку малого і середнього підприємництва та надання адміністративних послуг, державної регуляторної політики і дозвільної системи у сфері господарської діяльності та ліцензування.

Очікувані результати

залучення внутрішніх і зовнішніх інвестицій;
створення нових робочих місць;
підвищення рівня доходів населення;
зменшення обсягів енергоспоживання у бюджетній сфері;
збільшення площ поливу та забезпечення отримання підвищених урожаїв сільгоспкультур.

Індикатори ефективності виконання завдань

- кількість нових малих, середніх підприємств, фізичних осіб - підприємців;
- кількість створених додаткових робочих місць;
- збільшення надходжень до бюджету (приріст до минулого року).

| Заходи | Строк виконання (роки) | Відповідальні виконавці | Джерела фінансування |
|--|-------------------------------|---------------------------------|--|
| 1.1.1.Надання підприємствам допомоги у пошуку джерел фінансування інноваційної діяльності та просуванні інноваційної продукції на ринки | 2017-2019 | Виконавчий комітет міської ради | Міський бюджет |
| 1.1.2.Сприяння участі товаровиробників у виставково-ярмарковій діяльності з метою підвищення конкурентоспроможності продукції, встановлення корисних ділових контактів | 2017-2019 | Виконавчий комітет міської ради | Міський бюджет, інші джерела не заборонені чинним законодавством |
| 1.1.3.Здійснення перегляду політики щодо стягнення місцевих податків і зборів у межах компетенції з метою досягнення балансу інтересів суб'єктів господарювання та влади | 2017-2019 | Виконавчий комітет міської ради | Не потребує фінансування |
| 1.1.4.Забезпечення максимально високого рівня участі представників бізнесу в | 2017-2019 | Виконавчий комітет | Не потребує фінансування |

| Заходи | Строк виконання (роки) | Відповідальні виконавці | Джерела фінансування |
|---|------------------------|---------------------------------|--|
| процедурах прийняття регуляторних актів щодо встановлення оптимального розміру місцевих податків і зборів, орендної плати за використання приміщень і обладнання шляхом обговорення проектів таких актів на відкритих засіданнях виконкому, вироблення механізму реального партнерства між органом місцевого самоврядування та бізнесом | | міської ради | |
| 1.1.5. Удосконалення дозвільної системи, забезпечення видачі документів дозвільного характеру виключно через Центр надання адміністративних послуг | 2017-2019 | Виконавчий комітет міської ради | Міський бюджет, інші джерела не заборонені чинним законодавством |
| 1.1.6.Максимальне скорочення терміну отримання документів дозвільного характеру | 2017-2019 | Виконавчий комітет міської ради | Міський бюджет, інші джерела не заборонені чинним законодавством |
| 1.1.7.Забезпечення діяльності установ торгівлі в усіх населених пунктах громади, в тому числі виїзної, максимальне забезпечення населення товарами першої необхідності | 2017-2019 | Виконавчий комітет міської ради | Міський бюджет, інші джерела не заборонені чинним законодавством |
| 1.1.8.Надання консультативно-методичної допомоги підприємцям у підвищенні освітньо-кваліфікаційного рівня | 2017-2019 | Виконавчий комітет міської ради | Не потребує фінансування |

Пріоритет розвитку 1.2. Підвищення фінансової незалежності міського бюджету та ефективності використання бюджетних коштів

Реформа місцевого самоврядування має забезпечити спроможність самостійно вирішувати всі місцеві питання завдяки власним ресурсам.

Об'єднана територіальна громада виходить на якісно інший рівень існування: він посилює обов'язки та відповідальність, насамперед, місцевих органів влади. З розширеної території до місцевого бюджету необхідно збирати значніші податкові надходження, а це – додаткові робочі місця, покращення помешкань, тобто життя громадян.

Очікувані результати:

- забезпечення наповнюваності доходної частини бюджету громади;
- забезпечення фінансової самодостатності території громади;
- проведення раціональної та ефективної податково-бюджетної політики;
- зміцнення бюджетної та фінансової дисципліни;
- підвищення результативності бюджетних видатків;
- підвищення якості послуг, які надаються за рахунок міського бюджету.

Індикатори ефективності виконання завдань

- збільшення ресурсного забезпечення міського бюджету;
- відсоток виконання міського бюджету;
- обсяг податків і зборів у розрахунку на 1 особу;
- зменшення обсягу коштів, передбачених на розрахунки за спожиті енергоносії та комунальні послуги;
- відсутність дебіторської та кредиторської заборгованості
- зменшення диспропорцій у ресурсній базі міського бюджету;
- збільшення інвестиційної складової частини міського бюджету, бюджету розвитку.

| Заходи | Строк виконання (роки) | Відповідальні виконавці | Джерела фінансування |
|---|-------------------------------|---------------------------------|-----------------------------|
| 1.2.1.Забезпечення повної сплати нарахованих податків і платежів до бюджету, своєчасної та повної сплати платежів за користування майном в оренді | 2017-2019 | Виконавчий комітет міської ради | Не потребує фінансування |
| 1.2.2.Налагодження партнерських відносин із платниками податків та подальше підвищення рівня добровільної сплати платежів | 2017-2019 | Виконавчий комітет міської ради | Не потребує фінансування |

| | | | |
|---|-----------|---------------------------------|--------------------------|
| 1.2.3.Забезпечення оптимізації витрат розпорядників коштів шляхом виключення неефективних та неперіоритетних витрат, вдосконалення бюджетної мережі | 2017-2019 | Виконавчий комітет міської ради | Не потребує фінансування |
|---|-----------|---------------------------------|--------------------------|

Пріоритет розвитку 1.3. Залучення інвестицій для розвитку Баштанської громади

Необхідною умовою розвитку економіки є висока інвестиційна активність. Вона досягається за допомогою зростання обсягів реалізованих інвестиційних ресурсів і найбільш ефективного їх використання в пріоритетних сферах матеріального виробництва та соціальної сфери.

Баштанська об'єднана територіальна громада посідає одне з провідних місць в області по залученню інвестицій в розвиток своєї економіки.

Основною метою реалізації інвестиційної політики в громаді є збереження тенденцій поліпшення інвестиційного клімату. Формування сприятливого інвестиційного клімату, виражено впровадженням цілісного підходу до розширення економіки району за рахунок залучення передової техніки, технологій і капіталу, де враховані економічні, соціальні та культурні складові, які повністю взаємопов'язані та рівнозначні.

Очікувані результати в створенні умов щодо *інвестиційної привабливості громади:*

- забезпечення створення сприятливого інвестиційного клімату для залучення в економіку інвестиційних ресурсів;
- ініціювання проєктів, спрямованих на підвищення рівня життя населення, розвиток інфраструктури, енергоефективності, утворених територіальних громад із залученням коштів міжнародної технічної допомоги, інвестиційного потенціалу вітчизняних та зарубіжних інвесторів, донорських організацій, коштів держави;
- стратегічне планування розвитку громади;
- залучення інвестиційних коштів для запровадження енергозберігаючих технологій, альтернативних видів енергії;
- ефективного використання субвенцій з державного бюджету місцевим бюджетам на соціально-економічний розвиток громади;
- налагодження міжнародного співробітництва громади з адміністративно-територіальними одиницями інших країн шляхом підписання або укладання угоди про співпрацю;
- постійне оновлення бази даних інвестиційних пропозицій, вільних земельних ділянок та незадіяних виробничих приміщень, які можуть бути запропоновані інвесторам для реалізації інвестиційних проєктів;
- налагодження інформаційного моніторингу місцевих органів влади із суб'єктами господарської діяльності з метою вивчення їх потенційних виробничих, ресурсних, економічних можливостей та потреб у залученні інвестицій;

- налагодження співпраці з суб'єктами господарської діяльності у рамках реалізації проектів державно-приватного партнерства;
- розробка та періодичне оновлення рекламно - іміджевої продукції та інформаційно - презентаційних матеріалів про громаду

Індикатори ефективності виконання завдань:

- затверджена Стратегія розвитку Баштанської об'єднаної територіальної громади на 2017 – 2025 роки;
- кількість виготовленої технічної документації;
- наявність реєстру вільних приміщень, земельних ділянок на території громади;
- кількість підготовлених інвестиційних пропозицій;
- кількість розробленої рекламно-іміджевої продукції та інформаційно-презентаційних матеріалів про громаду.

| Заходи | Строк виконання (роки) | Відповідальні виконавці | Джерела фінансування |
|--|------------------------|---------------------------------|--|
| 1.3.1.Провести інвентаризацію промислових майданчиків, вільних приміщень, земельних ділянок на території громади | 2017-2019 | Виконавчий комітет міської ради | Міський бюджет, інші джерела не заборонені чинним законодавством |
| 1.3.2.Поширення інформації про інвестиційний потенціал громади та адміністративний супровід інвестиційних проектів | 2017-2019 | Виконавчий комітет міської ради | Міський бюджет, інші джерела не заборонені чинним законодавством |
| 1.3.3.Впровадження різних форм співпраці влади та інвесторів, зацікавлених у реалізації пріоритетних інвестиційно-іноваційних проектів | 2017-2019 | Виконавчий комітет міської ради | Міський бюджет, інші джерела не заборонені чинним законодавством |

| | | | |
|--|-----------|---------------------------------|--|
| 1.3.4.Підготовка інвестиційних пропозицій | 2017-2019 | Виконавчий комітет міської ради | Міський бюджет, інші джерела не заборонені чинним законодавством |
| 1.3.5.Забезпечити відкритість для бізнесу інформації про вільні земельні ділянки та приміщення на території громади для сприяння започаткування нової підприємницької справи | 2017-2019 | Виконавчий комітет міської ради | Не потребує фінансування |
| 1.3.6.Систематичне проведення семінарів, круглих столів із залученням провідних фахівців, розвитку ринкових відносин, інвестиційного менеджменту | 2017-2019 | Виконавчий комітет міської ради | Міський бюджет, інші джерела не заборонені чинним законодавством |

Пріоритет розвитку 1.4. Розвиток туризму

Баштанська об'єднана територіальна громада володіє потужним рекреаційно-туристичним потенціалом, вигідним географічним розташуванням, багатою історико-культурною спадщиною та має перспективні умови для успішного розвитку туризму і відпочинку.

Очікувані результати:

- відродження духовності та культури, збереження надбань національної культурної спадщини, обрядів і традицій українського народу, розвиток самодіяльно-художньої творчості;
- розвиток пам'яток культурної спадщини;
- популяризація туристично-рекреаційного потенціалу громади, сприяння розвитку зеленого туризму.

Індикатори ефективності виконання завдань:

- кількість пам'яток історії, культури, археології, садово-паркового мистецтва, історико-культурних заповідників.
 - обсяг наданих туристичних послуг;
- кількість туристів, які відвідують громаду;
- частка податкових надходжень від діяльності суб'єктів підприємницької діяльності у туристичній галузі.

| Заходи | Строк виконання (роки) | Відповідальні виконавці | Джерела фінансування |
|--|------------------------|---------------------------------|--|
| 1.4.1. Популяризація туристичного потенціалу громади | 2017-2019 | Виконавчий комітет міської ради | Міський бюджет, інші джерела не заборонені чинним законодавством |
| 1.4.2 Розвиток зеленого туризму | 2017-2019 | Виконавчий комітет міської ради | Міський бюджет, інші джерела не заборонені чинним законодавством |
| 1.4.3. Відновлення об'єктів культурної спадщини | 2017-2019 | Виконавчий комітет міської ради | Міський бюджет, інші джерела не заборонені чинним законодавством |

Пріоритет розвитку 1.5. *Розвиток системи надання адміністративних послуг*

Державними реєстраторами надаються 8 видів адміністративних послуг у сфері державної реєстрації речових прав на нерухоме майно. Крім того, у зв'язку з передачею повноважень органам місцевого самоврядування щодо реєстрації місця проживання з квітня 2016 року розпочато роботу спеціалістом з питань реєстрації місця проживання та ведення реєстру.

Крім того, кожний територіальний орган виконавчого комітету міської ради(старости) надають ряд адміністративних послуг (близько 16), також виконавчим комітетом Баштанської міської ради, ще до утворення об'єднаної територіальної громади було затверджено Положення про порядок видачі довідок, яким зазначено перелік таких довідок та перелік документів, на підставі яких вони видаються. В середньому за день по ОТГ надається близько 150 адмінпослуг.

Виконавчі органи Баштанської міської ради надають 96 адміністративних послуг. Усі підрозділи які надають ці послуги географічно розгалужені по місту, що створює незручності для отримувачів цих послуг.

Існуюча система надання адміністративних послуг на території Баштанської ОТГ в даний час характеризується й іншими недоліками і проблемами об'єктивного і суб'єктивного характеру, що створюють значні труднощі для громадян, які звертаються за адміністративною послугою.

Враховуючи актуальність та важливість даного питання, з метою забезпечення реалізації державної політики у сфері надання адміністративних послуг, керівництвом виконавчого комітету Баштанської міської ради та депутатським корпусом Баштанської міської ради було прийнято рішення про будівництво центру надання адміністративних послуг.

Очікувані результати:

- створення максимально зручних і доступних умов для отримання адміністративних послуг;
- упорядкування нормативно-правового регулювання надання адміністративних послуг;
- запровадження електронних сервісів надання адміністративних послуг;
- збільшення кількості видів адміністративних послуг.

Індикатори ефективності виконання завдань:

- введення в експлуатацію міського центру надання адміністративних послуг;
- кількість адміністративних послуг, що надаються через центри надання адміністративних послуг;
- відсоток зменшення терміну надання адміністративної послуги;
- кількість наданих адміністративних послуг та консультацій суб'єктам звернення;
- кількість адміністративних послуг наданих в режимі „on - line”.

| Заходи | Строк виконання (роки) | Відповідальні виконавці | Джерела фінансування |
|---|-------------------------------|---------------------------------|--|
| 1.5.1.Оптимізація системи надання адміністративних послуг, дотримання єдиних стандартів до надання таких послуг | 2017-2019 | Виконавчий комітет міської ради | Міський бюджет, інші джерела не заборонені чинним законодавством |

| | | | |
|---|-----------|---------------------------------|--|
| 1.5.2.Подальший розвиток „on - line” сервісів замовлення й надання адміністративних послуг через веб-сайт, забезпечення популяризації зазначених веб-ресурсів | 2017-2019 | Виконавчий комітет міської ради | Міський бюджет, інші джерела не заборонені чинним законодавством |
| 1.5.3.Організація та впровадження електронного супроводу надання адміністративних послуг | 2017-2019 | Виконавчий комітет міської ради | Міський бюджет, інші джерела не заборонені чинним законодавством |

3.2. Стратегічна ціль 2. Підвищення якості соціального життя мешканців

Діяльність демократичної, цивілізованої, європейської влади має бути орієнтована на людину, зростання людського потенціалу, поіпшення якості життя кожного члена суспільства.

Це піклування про здоров'я людини, освіту, умови проживання, якісні соціальні послуги, належні умови для працевлаштування та багато інших складових, що входять до поняття якості життя.

Одним із індикаторів якості життя суспільства є показник природного приросту населення. У громаді процес неухильного скорочення чисельності населення триває.

Зміни чисельності населення відбуваються за рахунок природного та міграційного рухів. Насьогодні головним фактором зменшення чисельності населення є його природне скорочення: перевищення числа померлих над кількістю живонароджених.

Досвід багатьох країн свідчить, що людям не потрібно чекати, щоб вирішити місцеві проблеми – їм слід спробувати робити щось власними силами. У сьогоденішньому світі донорські організації, державний сектор, громада визнають той факт, що жодна поодинокі організація не зможе охопити та вирішити всі місцеві проблеми. Таким чином, слід шукати для цього відповідних партнерів, щоб об'єднати зусилля для спільного вирішення проблем розвитку територій та зростання власного добробуту.

Для досягнення підвищення якості життя мешканців, першочергову увагу слід зосередити на:

заходах, спрямованих на адаптацію широких верств населення до швидких змін на регіональному ринку праці, при цьому ключовим завданням є стимулювання працевлаштування мешканців у межах громади;

збільшенні поінформованості мешканців щодо сучасних уявлень та стандартів цивілізованого життя, оскільки саме рівень поінформованості є визначальним у формуванні поведінки людини щодо таких питань як здоровий спосіб життя, культура харчування, екологічна поведінка тощо;

розвитку механізмів активізації мешканців до спільної участі у вирішенні місцевих проблем.

Досягнення стратегічної цілі передбачається через реалізацію таких пріоритетів розвитку:

- 2.1. Розвиток освіти
- 2.2. Розвиток культури
- 2.3. Підвищення тривалості життя та доступу до належного медичного обслуговування
- 2.4. Соціальне забезпечення

Пріоритет розвитку 2.1. Розвиток освіти

За станом на 01 серпня 2017 року в Баштанській об'єднаній територіальній громаді функціонує 13 дошкільних навчальних закладів, в яких виховується 867 дітей. Загальна середня освіта представлена 12 загальноосвітніми навчальними закладами, в яких навчається 2328 дітей.

Найменшу наповнюваність учнів в 26 осіб має Новосергіївська ЗОШ I-III ступенів, при проектній потужності закладу - 194 чоловіки. Тому, першочергове на сьогоднішній день завдання в системі загальної середньої освіти - формування оптимальної мережі закладів, яка б забезпечила належні умови для навчання та мала б незначне навантаження на бюджет громади.

З метою організації дозвілля дітей дошкільного та шкільного віку на території Баштанської ОТГ працюють Баштанський будинок дитячої та юнацької творчості та Баштанська дитячо-юнацька спортивна школа.

Баштанський будинок дитячої та юнацької творчості охоплює понад 1114 дітей. Протягом 2013-2017 років на базі позашкільного закладу працює 70 гуртків: 9 - для дошкільнят із загальною чисельністю 215 дітей, 61 шкільний гурток, з чисельністю 899 дітей. Баштанську дитячо-юнацьку спортивну школу відвідує понад 370 учнів.

Разом з тим, на сьогодні ряд закладів, для повного задоволення потреб населення, потребують реконструкції та проведення ремонтів.

Пріоритетними напрямками подальшого розвитку системи освіти є забезпечення усіх громадян рівними можливостями для здобуття якісної освіти, постійне підвищення якості освітніх послуг, оновлення змісту та форм організації навчально-виховного процесу, забезпечення громадянського, патріотичного, морального, трудового виховання.

Очікувані результати:

- забезпечення належного рівня якості освітніх послуг, високого рівня знань і практичних умінь дітей, їх громадянських і моральних якостей;
- створення у навчальних закладах умов, які відповідають вимогам Нової української школи,
- забезпечення якісного проведення навчально-виховного процесу з урахуванням гендерного підходу;
- організація нового освітнього середовища з використанням нових ІТ-технологій, нових мультимедійних засобів навчання;
- створення умов для рівного доступу та надання якісних освітніх послуг дітям незалежно від місця їх проживання;
- створення умов для здобуття учнями старших класів профільної середньої освіти.

Індикатори ефективності виконання завдань:

- кількість створених опорних шкіл;
- відсоток охоплення дітей дошкільною, середньою, позашкільною освітою;
- кількість придбаних автобусів;
- кількість відремонтованих закладів освіти;
- кількість обладнаних спеціалізованих кабінетів;
- кількість переможців олімпіад, конкурсів, змагань;
- відсоток скорочення спожитих енергоносіїв;
- кількість викладачів, які підвищили свою кваліфікацію, отримали звання та нагороди;
- кількість встановлених спортивних майданчиків;
- кількість гуртків у закладах позашкільної освіти.

| Заходи | Строк виконання (роки) | Відповідальні виконавці | Джерела фінансування |
|---|-------------------------------|---------------------------------|--|
| 2.1.1.Забезпечення повноцінного функціонування мережі закладів освіти | 2017-2019 | Виконавчий комітет міської ради | Міський бюджет, інші джерела не заборонені чинним законодавством |

| | | | |
|---|-----------|---------------------------------|--|
| 2.1.2.Підвищення спроможності закладів освіти та спорту | 2017-2019 | Виконавчий комітет міської ради | Міський бюджет, інші джерела не заборонені чинним законодавством |
| 2.1.3. Створення навчальних закладів нового типу | 2017-2019 | Виконавчий комітет міської ради | Міський бюджет, інші джерела не заборонені чинним законодавством |
| 2.1.4.Здійснення енергозберігаючих заходів в закладах освіти | 2017-2019 | Виконавчий комітет міської ради | Міський бюджет, інші джерела не заборонені чинним законодавством |
| 2.1.5.Створення умов для рівного доступу та надання якісних освітніх послуг дітям незалежно від місця їх проживання | 2017-2019 | Виконавчий комітет міської ради | Міський бюджет, інші джерела не заборонені чинним законодавством |

Пріоритет розвитку 2.2.Розвиток культури

Культурно-освітню роботу на території Баштанської об'єднаної територіальної громади здійснюють 13 клубних установ, 11 бібліотечних закладів, Баштанська дитяча музична школа, Баштанський краєзнавчий музей, музей історії та образотворчого мистецтва в с.Христофорівка.

Робота закладів культури спрямована на збереження і розвиток української національної культури, активізації діяльності закладів культури, шляхів збереження існуючої мережі і посилення їх ролі в розгортанні процесів національно-культурного відродження.

Разом з тим, через фінансово-економічну нестабільність, нерівномірність бюджетних витрат культурні потреби жителів забезпечено недостатньо. Переважну більшість закладів культури і мистецтв побудовано понад 40 років тому, вони потребують реконструкції, капітального та поточного ремонтів, технічного переоснащення, а також комп'ютеризації і підключення до мережі Інтернет.

Загальна спрямованість модернізації галузі культури громади полягає у приведенні її у відповідність до потреб сучасного життя, цілеспрямованої орієнтації на задоволення культурних запитів жителів, наближення до європейських стандартів.

Очікувані результати:

формування сучасної інфраструктури в галузі культури;
 приведення матеріально-технічної бази закладів культури до сучасних потреб;
 запровадження інновацій в культурно-мистецькому процесі;
 створення сприятливих умов для пошуку, підтримки та розвитку обдарованих дітей та молоді;
 забезпечення охорони, збереження, відродження та розповсюдження надбань культури та народних традицій;
 популяризація національної культурної спадщини серед учнівської молоді, розвиток пам'яток культурної спадщини.

Індикатори ефективності виконання завдань:

- рівень забезпечення населення закладами культури;
- чисельність учнів в музичних школах та школах естетичного виховання;
- кількість відвідувань музеїв, бібліотек, інших закладів культури;
- кількість пам'яток історії, культури, археології, садово-паркового мистецтва, історико-культурних заповідників.
- кількість переможців конкурсів, фестивалів та виставок;
- кількість працівників сфери культури, що отримали спеціальні звання та нагороди

| Заходи | Строк виконання (роки) | Відповідальні виконавці | Джерела фінансування |
|--|-------------------------------|---------------------------------|--|
| 2.2.1. Підтримка розвитку мережі закладів культури та їх творчого потенціалу | 2017-2019 | Виконавчий комітет міської ради | Міський бюджет, інші джерела не заборонені чинним законодавством |
| 2.2.2. Збереження надбань національної культурної спадщини | 2017-2019 | Виконавчий комітет міської ради | Міський бюджет, інші джерела не заборонені чинним законодавством |

| | | | | |
|---|-------------------|-----------|---------------------------------|--|
| 2.2.3. Збереження обрядів, традицій, самодіяльної художньої творчості | народних розвиток | 2017-2019 | Виконавчий комітет міської ради | Міський бюджет, інші джерела не заборонені чинним законодавством |
| 2.2.4. До передачі закладів культури (утримання бібліотечної системи) з спільної власності територіальних громад міста, сіл Баштанського району у комунальну власність міста Баштанка та сіл Баштанської міської ради, делегувати районному бюджету з міського бюджету виконання повноважень на здійснення видатків бюджету Баштанської міської ради для надання населенню об'єднаної територіальної громади якісних послуг | | 2017-2019 | Виконавчий комітет міської ради | Міський бюджет, інші джерела не заборонені чинним законодавством |

Пріоритет розвитку 2.3. Підвищення тривалості життя населення та доступу до належного медичного обслуговування

Мережа закладів охорони здоров'я охорони здоров'я на території Баштанської ОТГ представлена трьома ланками закладів медицини – Центральною районною лікарнею (ЦРЛ), системою Первинної медико-санітарної допомоги (ПМСД) та Баштанським відділенням центру екстреної медичної допомоги. ЦРЛ розташована в м. Баштанка та обслуговує населення всього Баштанського району.

Одним із пріоритетних напрямків, є наближення та покращення якості медичної допомоги сільському населенню шляхом реорганізації та удосконалення надання первинної медичної допомоги через модернізацію та оптимізацію мережі, покращення матеріально-технічного оснащення закладів ПМСД, центральної районної лікарні, забезпеченості транспортними засобами, паливно-мастильними матеріалами, потреб у безкоштовних медикаментах для пільгової категорії населення, ін.

Проблемним залишається і кадрове забезпечення закладів охорони здоров'я, в першу чергу сільської місцевості.

Поряд з цим, необхідно продовжити роботу щодо забезпечення надання населенню області якісних медичних послуг, профілактики та раннього виявлення захворювань, зміцнення матеріально-технічної бази для забезпечення сучасного якісного медичного обслуговування.

Очікувані результати:

- запровадження медичних стандартів (уніфікованих клінічних протоколів) надання медичної допомоги;
- оновлення та покращення матеріально-технічної бази АЗПСМ, ФАП, центральної районної лікарні;
- здійснення енергозберігаючих заходів в закладах охорони здоров'я.
- припинення природного скорочення чисельності населення та переваження рівня народжуваності над смертністю;
- показники загальної та дитячої смертності, захворюваності за основними класами хвороб.

Індикатори ефективності виконання завдань

- кількість АЗПСМ, ФАП, в яких проведено роботи з реконструкції та ремонтів;
- кількість придбаного медичного обладнання;
- кількість придбаних машин медичної допомоги;
- показники народжуваності та смертності.

| Заходи | Строк виконання (роки) | Відповідальні виконавці | Джерела фінансування |
|--|------------------------|---------------------------------|--|
| 2.3.1. Підвищення якості та доступності надання медичної допомоги населенню громади, шляхом продовження реформування галузі охорони здоров'я та оптимізації мережі, відповідно до потреб населення регіону | 2017-2019 | Виконавчий комітет міської ради | Міський бюджет, інші джерела не заборонені чинним законодавством |
| 2.3.2. Розвиток системи первинної медицини на сільських територіях | 2017-2019 | Виконавчий комітет міської ради | Міський бюджет, інші джерела не заборонені чинним законодавством |
| 2.3.3. Запровадження медичних стандартів (уніфікованих клінічних протоколів) надання медичної допомоги | 2017-2019 | Виконавчий комітет міської ради | Міський бюджет, інші джерела не заборонені чинним законодавством |

| | | | |
|---|-----------|---------------------------------|--|
| 2.3.4.Оновлення та покращення матеріально-технічної бази АЗПСМ, ФАП, центральної районної лікарні | 2017-2019 | Виконавчий комітет міської ради | Міський бюджет, інші джерела не заборонені чинним законодавством |
| 2.3.5. Кадрове забезпечення | 2017-2019 | Виконавчий комітет міської ради | Міський бюджет, інші джерела не заборонені чинним законодавством |
| 2.3.6. До передачі закладів охорони здоров'я з спільної власності територіальних громад міста, сіл Баштанського району у комунальну власність міста Баштанка та сіл Баштанської міської ради, делегувати районному бюджету з міського бюджету виконання повноважень на здійснення видатків бюджету Баштанської міської ради для надання населенню об'єднаної територіальної громади якісних медичних послуг (первинного та вторинного рівнів) | 2017-2019 | Виконавчий комітет міської ради | Міський бюджет, державний бюджет, інші джерела не заборонені чинним законодавством |

Пріоритет розвитку 2.4. Соціальне забезпечення

В Баштанській об'єднаній територіальній громаді чисельність осіб похилого віку станом на 1 січня 2017 року становить понад 5748 осіб; інвалідів Другої світової війни – 14 осіб; учасників Другої світової війни (в т.ч. в'язнів) – 326 осіб; дітей Другої світової війни – 1321 особа. На вищевказаних осіб поширюється чинність Закону України "Про статус ветеранів війни, гарантії їх соціального захисту". В Баштанській об'єднаній територіальній громаді проживає більше 190 учасників антитерористичної операції на сході України.

Соціальний захист також направлений на осіб, які брали участь у бойових діях на території інших держав, яких на сьогодні налічується 67 осіб, з них учасників бойових дій в Афганістані 58 осіб.

Основним питанням є підвищення рівня соціального захисту населення громади через механізм надання різних видів соціальної допомоги.

Державна політика у цій сфері спрямована на підвищення ефективності державної підтримки вразливих груп населення, удосконалення надання соціальних послуг, підвищення їх якості, посилення адресності.

Очікувані результати:

- вирішення невідкладних питань організаційного, матеріально-технічного, медичного та соціально-побутового обслуговування громадян, які перебувають у складних життєвих обставинах;
- забезпечення соціальною і матеріальною допомогою осіб, які брали безпосередню участь у забезпеченні та проведенні антитерористичної операції на сході України, перебуваючи безпосередньо в районах її проведення, та членів їх сімей;
- удосконалення механізмів адресної підтримки незахищених верств населення з урахуванням матеріального стану та умов їх проживання;
- посилення адресності соціальної підтримки вразливих верств населення;
- залучення благодійництва у сфері надання різних видів соціальної допомоги та послуг соціально вразливим верствам населення.

Індикатори ефективності виконання завдань:

- кількість осіб, що отримали матеріальну допомогу;
- кількість пілг, що фінансуються за рахунок міського бюджету;
- обсяг адресної допомоги малозахищеним верствам населення;
- кількість осіб, що отримали соціальні послуги;
- обсяг коштів, залучених у вигляді благодійництва для надання різних видів соціальної допомоги та послуг соціально вразливим верствам населення.

| Заходи | Строк виконання (роки) | Відповідальні виконавці | Джерела фінансування |
|--|-------------------------------|---------------------------------|--|
| 2.4.1.Формування комплексної системи соціального захисту та медичного забезпечення ветеранів війни та інших громадян похилого віку, інвалідів, які потребують соціальної підтримки, ін | 2017-2019 | Виконавчий комітет міської ради | Міський бюджет, інші джерела не заборонені чинним законодавством |
| 2.4.2.Підвищення ефективності підтримки вразливих груп населення, удосконалення надання соціальних послуг, підвищення їх якості, посилення адресності | 2017-2019 | Виконавчий комітет міської ради | Міський бюджет, інші джерела не заборонені чинним законодавством |

| | | | |
|---|-----------|---------------------------------|--|
| 2.4.3. Сприяння забезпечення доступності та якості послуг, що надає управління соціального захисту населення райдержадміністрації | 2017-2019 | Виконавчий комітет міської ради | Міський бюджет, інші джерела не заборонені чинним законодавством |
| 2.4.4. До передачі об'єктів соціального захисту населення з спільної власності територіальних громад міста, сіл Баштанського району у комунальну власність міста Баштанка та сіл Баштанської міської ради, делегувати районному бюджету з міського бюджету виконання повноважень на здійснення видатків бюджету Баштанської міської ради для надання населенню об'єднаної територіальної громади належних послуг з соціального забезпечення | 2017-2019 | Виконавчий комітет міської ради | Міський бюджет, інші джерела не заборонені чинним законодавством |

3.3. Стратегічна ціль 3. Побудова інфраструктури- комфортної для проживання та безпечної для життя людини

Одним із основних питань на сьогодні, яке потребує відпрацювання є побудова інфраструктури - комфортної для проживання та безпечної для життя людини.

Уся наявна інфраструктура громади, як дорожньо-транспортне сполучення, так і будівлі соціально-культурного призначення, комунальна інфраструктура а також вуличне освітлення потребують капітального або поточного ремонту.

Розвиток громади в економічному, соціальному та культурному плані не можливий без відповідно налагодженої інфраструктури на селі.

Протягом останніх років спостерігається погіршення якості питної води, що подається населенню. Важливими чинниками, що впливають на цю ситуацію, є стан джерел водозабору, технічний стан водопровідних та водовідвідних споруд і мереж, замулення річок і струмків.

До «проблемних» показників якості очищеної води відносяться жорсткість, сульфати, фториди, сухий залишок та каламутність. За іншими контрольованими показниками якість води не перевищує відповідних вимог нового ДСанПіН.

Відзначені вище показники якості очищеної води поки не відповідають гігієнічним вимогам до води питної, призначеної для споживання людиною, і потребують проведення необхідних технологічних заходів для доведення їх до нормативних вимог.

З метою стабілізації і поліпшення стану навколишнього природного середовища передбачається здійснити заходи, спрямовані на формування екологічного світогляду усіх верств населення, зменшення забруднення водного басейну, поліпшення якості питної води, впорядкування поводження з твердими побутовими відходами.

Оперативна ціль передбачає також забезпечення охорони та раціонального використання водних ресурсів, забезпечення додержання законодавства у сфері архітектури, містобудування та державних стандартів, норм і правил при реалізації затвердженої містобудівної документації, ефективне розпорядження землями об'єднаної територіальної громади, забезпечення населених пунктів громади містобудівною документацією для визначення перспективи їх розвитку, ін...

Залучення громадськості до вирішення житлово-комунальних проблем через посилення громадського контролю за діяльністю комунальних підприємств, пошуку сучасних підходів до проведення реформ у комунальній галузі, зростанні інформованості у сфері енергозбереження;

В місті Баштанка та в окремих селах громади маємо ситуацію, коли відкриті штучні водойми висихають, замулюються, заростають, мають місце стихійні сміттєзвалища. Це негативно впливає на туристичну привабливість громади та на рівень задоволеності мешканців, оскільки зменшується кількість місць для відпочинку, а ті, що є – невідповідної якості.

Досягнення стратегічної цілі передбачається через реалізацію таких пріоритетів розвитку:

3.1. Реалізація політики у галузі будівництва, архітектури та земельних відносин;

3.2. Чисте довкілля, зелені місто та села.

3.3. Розвиток житлово-комунального господарства та інфраструктури

3.4. Реалізація політики у напрямку паспортизації полігонів твердих побутових відходів

Пріоритет розвитку 3.1. Реалізація політики у галузі будівництва, архітектури та земельних відносин

Схема планування території Баштанської ОТГ, як основа для формування стратегії розвитку території, забезпечить обґрунтування майбутніх потреб і визначення переважних напрямів використання територій, урахування державних, громадських і приватних інтересів під час планування, забудови та іншого використання територій, обґрунтування та визначення територій для містобудівних потреб, забезпечення раціонального розселення та визначення напрямів сталого

розвитку населених пунктів, визначення територій, що мають особливу екологічну, рекреаційно-оздоровчу, наукову, естетичну, історико-культурну цінність, встановлення передбачених законодавством обмежень на їх планування, забудову та інше використання, розроблення містобудівних заходів щодо охорони довкілля та раціонального використання природних ресурсів, розроблення заходів щодо пожежної та техногенної безпеки.

Основним видом містобудівної документації на місцевому рівні, призначеної для обґрунтування довгострокової стратегії планування та забудови території населеного пункту є Генеральний план населеного пункту. Генеральний план визначає основні принципи і напрямки планувальної організації та функціонального призначення території, формування системи громадського обслуговування населення, організації вулично-дорожньої і транспортної мережі, інженерного обладнання, інженерної підготовки і благоустрою, цивільного захисту території та населення від небезпечних природних і техногенних процесів, охорони навколишнього природного середовища, охорони та збереження культурної спадщини і традиційного характеру середовища історичних населених пунктів, а також послідовність реалізації рішень, у тому числі етапність освоєння території.

Очікувані результати:

- виконання планів із будівництва та добудови соціально важливих об'єктів;
- створення умов для залучення інвестиційного капіталу в розбудову населених пунктів громади;
- приватизація земельних ділянок;
- продаж, оренда, суборенда земельних ділянок;
- ведення земельно-облікової документації, обліку землекористувачів та землевласників на території міської ради;
- реєстрація прав на земельні ділянки;
- контроль за земельними ділянками, які використовуються без правовстановлюючих документів.

Індикатори ефективності виконання завдань:

- зменшення спірних питань в земельних відносинах;
- впровадження системи моніторингу земель та землекористувачів;
- площа введеного в експлуатацію житла;
- наявність містобудівної документації населених пунктів;
- кількість приватизованих земельних ділянок;
- кількість розробленої технічної документації на земельні ділянки, що перебувають у власності та користуванні юридичних та фізичних осіб.

| Заходи | Строк виконання (роки) | Відповідальні виконавці | Джерела фінансування |
|--|------------------------|---------------------------------|--|
| 3.1.1. Забезпечення населених пунктів громади містобудівною документацією для визначення перспективи їх розвитку | 2017-2019 | Виконавчий комітет міської ради | Міський бюджет, інші джерела не заборонені чинним законодавством |
| 3.1.2. Створення умов для залучення інвестиційного капіталу в розбудову населених пунктів громади | 2017-2019 | Виконавчий комітет міської ради | Міський бюджет, інші джерела не заборонені чинним законодавством |
| 3.1.3. Ефективне розпорядження землями об'єднаної територіальної громади | 2017-2019 | Виконавчий комітет міської ради | Міський бюджет, інші джерела не заборонені чинним законодавством |

Пріоритет розвитку 3.2. Чисте довкілля, зелені місто та села

Стан очисних споруд каналізації впливає на стан довкілля, а в м.Баштанка вони знаходяться у вкрай незадовільному стані.

Технічний стан каналізаційних мереж в м.Баштанка протягом останніх років залишався майже незмінним: у 2012-2013 рр. заміни потребували 78,6% від загальної протяжності; у 2014 р. – 79,5%; у 2015 р. - 76,5%. Рівень очищення стічних вод протягом 2013-2015 років не відповідав встановленим нормативам за показниками вмісту завислих речовин, азоту амонійного, нітритів, нітратів, фосфатів, сульфатів, нафтопродуктів та ін. Це означає, що каналізаційні очисні споруди працюють вкрай незадовільно і не виконують своєї основної функції щодо ефективного очищення стічних вод. Таке становище призводить до значного навантаження на довкілля і негативно впливає на оточуюче природне середовище.

Очікувані результати:

- покращення технічного стану очисних споруд каналізації;
- поліпшення стану водних об'єктів, зменшення забруднення водних об'єктів шляхом обмеження господарської діяльності відповідно до Водного та Земельного кодексів України;

- економія використання водних ресурсів шляхом збереження водного балансу, підтримка в належному стані джерел питної води;
- поліпшення стану атмосферного повітря;
- поліпшення стану здоров'я населення.

Індикатори ефективності виконання завдань:

- рівень екологічної свідомості населення;
- загальний об'єм скиду недостатньо очищених стічних вод у водні об'єкти (зменшення), показник якості джерел питної води;
- обсяг викидів від стаціонарних джерел забруднення (зменшення);
- кількість відновлених криниць як альтернативних джерел питної води;
- протяжність каналізаційних мереж.

| Заходи | Строк виконання (роки) | Відповідальні виконавці | Джерела фінансування |
|--|------------------------|---------------------------------|--|
| 3.2.1. Реконструкція очисних споруд каналізації м. Баштанки | 2017-2019 | Виконавчий комітет міської ради | Міський бюджет, інші джерела не заборонені чинним законодавством |
| 3.2.2. Будівництво та реконструкція каналізаційних мереж м. Баштанки | 2017-2019 | Виконавчий комітет міської ради | Міський бюджет, інші джерела не заборонені чинним законодавством |
| 3.2.3. Відновлення криниць як альтернативних джерел питної води | 2017-2019 | Виконавчий комітет міської ради | Міський бюджет, інші джерела не заборонені чинним законодавством |
| 3.2.4. Охорона та збереження водойм | 2017-2019 | Виконавчий комітет міської ради | Міський бюджет, інші джерела не заборонені чинним законодавством |

Пріоритет розвитку 3.3. Розвиток житлово-комунального господарства та інфраструктури

Для забезпечення добробуту населення, його всебічного розвитку необхідно створити належні умови. Це одна з вимог принципу соціальної справедливості. Забезпечення населення якісними житлово-комунальними послугами є одним з визначальних показників соціальної характеристики населених пунктів.

Загальна площа житлового фонду становить 557,11 тис.м².

В громаді створено та функціонує 62 об'єднань співвласників багатоквартирних будинків.

Для реалізації операційної цілі необхідно продовжити роботу щодо створення умов для прискореного впровадження реформ у житлово-комунальному господарстві з метою забезпечення ефективно діючого механізму функціонування житлово-комунальних систем життєзабезпечення населення області, задоволення потреб усіх споживачів економічно доступними житлово-комунальними послугами належного рівня та якості, що відповідають вимогам державних стандартів, а також поліпшення фінансового стану підприємств галузі.

Враховуючи обмежені фінансові ресурси як державного, так і місцевих бюджетів для поліпшення технічного обслуговування об'єктів житлово-комунального господарства, підвищення якості та ефективності надання комунальних послуг підприємства галузі, крім власних коштів, залучатимуть в значних обсягах інвестиції.

Пріоритетом у сфері житлово-комунального господарства є енергоефективність та енергозбереження. Зокрема заходи щодо заміщення газу альтернативними енергоносіями.

Мобільність стосується як життя суспільства, так і економіки. Формування ефективної транспортної системи – один з ключових компонентів підвищення стандартів якості життя, зростання економічного потенціалу громади та створення нових робочих місць.

Очікувані результати:

- поліпшення якості надання житлово-комунальних послуг для населення території Баштанської об'єднаної територіальної громади;
- поліпшення благоустрою території Баштанської об'єднаної територіальної громади;
- поліпшення стану забезпечення населення якісною питною водою;

- розширення мережі вуличного освітлення на території Баштанської об'єднаної територіальної громади;
- поліпшення експлуатаційного стану комунальних доріг;
- покращення матеріально-технічного забезпечення комунальних підприємств міської ради;
- підвищення ефективності використання енергетичних та матеріальних ресурсів;
- підвищення ефективності роботи КП "Міськводоканал", КП «Добробут» щодо надання житлово-комунальних послуг, удосконалення систем управління, виконання робіт з благоустрою міста та сіл Баштанської об'єднаної територіальної громади;
- впровадження нетрадиційних та відновлюваних джерел енергії;
- впровадження ефективної системи енергетичного моніторингу, включаючи застосування професійного програмного забезпечення;
- залучення інвестицій, кредитування та використання коштів з прибутку основної діяльності підприємств на впровадження енергозберігаючих технологій у всіх галузях економіки міста.

Індикатори ефективності виконання завдань:

- обсяг інвестиційних коштів залучених з різних рівнів бюджетів та інших джерел фінансування на реалізацію інвестиційних проектів та покращення матеріально-технічного стану;
- обсяги виконання робіт з благоустрою населених пунктів;
- площа відновлених паркових зон та зелених насаджень;
- протяжність відремонтованих водопровідних мереж;
- площа відремонтованих тротуарів;
- площа відремонтованих доріг;
- обсяг скорочення споживання енергоносіїв;
- скорочення наднормативних витрат енергоносіїв у закладах бюджетної сфери та комунальної власності територіальної громади міста шляхом впровадження енергозберігаючих заходів;
- кількість вулиць, на яких встановлено нічне світлодіодне освітлення;
- кількість бюджетних установ, в яких проведено термомодернізацію;
- кількість будівель ОСББ в яких проведено термомодернізацію;
- кількість об'єктів комунальної власності у яких проведено модернізацію системи опалення;
- сума економії бюджетних коштів в зв'язку з впровадженням новітніх енергозберігаючих технологій.

| Заходи | Строк виконання (роки) | Відповідальні виконавці | Джерела фінансування |
|---|------------------------|---------------------------------|--|
| 3.3.1.Забезпечення населення якісною питною водою | 2017-2019 | Виконавчий комітет міської ради | Міський бюджет, інші джерела не заборонені чинним законодавством |
| 3.3.2.Розширення мережі вуличного освітлення | 2017-2019 | Виконавчий комітет міської ради | Міський бюджет, інші джерела не заборонені чинним законодавством |
| 3.3.3.Поліпшення експлу-атаційного стану комунальних доріг | 2017-2019 | Виконавчий комітет міської ради | Міський бюджет, інші джерела не заборонені чинним законодавством |
| 3.3.4.Покращення матеріально-технічного забезпечення комунальних підприємств міської ради | 2017-2019 | Виконавчий комітет міської ради | Міський бюджет, інші джерела не заборонені чинним законодавством |
| 3.3.5.Поліпшення благоустрою території | 2017-2019 | Виконавчий комітет міської ради | Міський бюджет, інші джерела не заборонені чинним законодавством |
| 3.3.6.Впровадження заходів з енергоефективності і енергозбереження | 2017-2019 | Виконавчий комітет міської ради | Міський бюджет, інші джерела не заборонені чинним законодавством |

Пріоритет розвитку 3.4. Реалізація політики у напрямку паспортизації полігонів твердих побутових відходів

Баштанська міська рада має міське та 8 сільських сміттєзвалищ. На міське сміттєзвалище щороку вивозиться близько 6907 м куб. побутових відходів. Зазначене сміттєзвалище площею 9 га проектною потужністю 300 тис.м³, має рівень заповнення, який становить 40 відсотків.

По 8 старостинським округам Баштанської міської ради, станом на 2017 рік, відсутні паспортизовані полігони ТПВ.

В місті Баштанка послуги із санітарного очищення отримують 75 відсотків населення, а в сільській місцевості такі послуги взагалі не надаються.

Серед усіх видів утворення відходів найбільший відсоток становлять тверді побутові відходи.

Сьогодні в місті на міському сміттєзвалищі проводиться лише часткове сортування твердих побутових відходів. Основним пріоритетом створення належних умов для поліпшення екологічного стану міста та сіл громади, організації швидкого видалення та надійного знешкодження ТПВ є запровадження системи роздільного збирання, сортування, транспортування шляхом будівництва сміттєпереробного заводу, встановлення ще два пункти по сортуванню твердих побутових відходів.

Впровадження ефективної системи поводження з твердими побутовими відходами пов'язане із впровадженням наступних елементів:

- розробкою схеми санітарної очистки населених пунктів громади;
- облаштування в сільській місцевості полігонів твердих побутових відходів (далі – ТПВ) у населених пунктах громади;
- впровадження системи роздільного збирання сміття та розширення можливостей спеціалізованого підприємства з утилізації ТПВ (придбання техніки та обладнання);
- розробкою проекту будівництва лінії, сортування;
- впорядкування та облаштування територій існуючих могильників для поховання тварин;
- розробка документації на полігони ТПВ;
- запровадження централізованого збору та вивезення ТПВ в сільській місцевості.

Очікувані результати:

- облаштування в сільській місцевості полігонів твердих побутових відходів;
- зменшення обсягів їх захоронення на полігонах та сміттєзвалищах за рахунок впровадження сучасних методів і технологій із сортування, переробки та утилізації побутових відходів;
- сприяння реалізації пілотних проектів у сфері сортування, складування та переробки твердих побутових відходів;
- вирішення проблемних питань збору та утилізації сміття, твердих побутових відходів, прибирання сміттєзвалищ.

- співпраця з міжнародними фінансовими установами та донорськими організаціями у напрямку залучення коштів на технічне переоснащення комунальних підприємств, будівництво нових полігонів та сміттєзвалищ, придбання нової техніки і обладнання;

Індикатори ефективності виконання завдань:

- кількість паспортизованих полігонів ТПВ;
- кількість заключених договорів на централізоване вивезення ТПВ
- відсоток зниження рівня забруднення навколишнього природного середовища;
- кількість придбаних контейнерів для збору сміття;
- наявність заводу з переробки та утилізації сміття;
- кількість впорядкованих могильників для поховання тварин;
- проведення реконструкції дамби переїзду ставу «Центральний» в м.Баштанка;
- протяжність реконструйованих та збудованих каналізаційних мереж м.Баштанка

| Заходи | Строк виконання (роки) | Відповідальні виконавці | Джерела фінансування |
|---|------------------------|---------------------------------|--|
| 3.4.1. Впровадження роздільного збирання побутових відходів | 2017-2019 | Виконавчий комітет міської ради | Міський бюджет, інші джерела не заборонені чинним законодавством |
| 3.4.2. Будівництво заводу з переробки та утилізації сміття | 2017-2019 | Виконавчий комітет міської ради | Міський бюджет, інші джерела не заборонені чинним законодавством |
| 3.4.3. Розробка документації на полігони ТПВ | 2017-2019 | Виконавчий комітет міської ради | Міський бюджет, інші джерела не заборонені чинним законодавством |

| | | | |
|---|-----------|---------------------------------|--|
| 3.4.4. Впровадження ефективної системи поводження з твердими побутовими відходами | 2017-2019 | Виконавчий комітет міської ради | Міський бюджет, інші джерела не заборонені чинним законодавством |
|---|-----------|---------------------------------|--|

4. Моніторинг та оцінка ефективності реалізації плану соціально-економічного розвитку Баштанської ОТГ

Для об'єктивної оцінки результативності реалізації Плану визначено ряд індикаторів, що візуалізують отримані результати. Дані індикатори не є цілком кінцевими, та за умов обмеженості джерел отримання інформації, залишаються найбільш доступними.

Відповідно до вищезазначених завдань реалізації Плану основними індикаторами результативності є:

- кількість діючих та новостворених малих та середніх підприємств;
- рівень безробіття;
- обсяг економії енергоресурсів;
- збільшення ресурсного забезпечення міського бюджету;
- зменшення диспропорцій у ресурсній базі міського бюджету;
- збільшення інвестиційної складової частини міського бюджету, бюджету розвитку;
- кількість реконструйованих та новостворених об'єктів комунальної власності;
- кількість людей, що отримують соціальні послуги;
- кількість отримувачів адміністративних послуг;
- кількість проведених спортивних заходів;
- кількість проведених мистецьких заходів;
- протяжність відремонтованих доріг;
- кількість встановлених дитячих та спортивних майданчиків;
- протяжність відремонтованих водогонів.

Також для проведення моніторингу застосовуються показники соціально-економічного розвитку на підставі даних територіальних підрозділів центральних органів влади.

Відстеження динаміки відповідних індикаторів та показників соціально-економічного розвитку дозволять чітко відслідковувати ефективність реалізації Плану.

Моніторинг проводиться за підсумками півріччя та року. Результати моніторингу оприлюднюються на офіційному сайті Баштанської міської ради та в засобах масової інформації.

Звіт про реалізацію Плану заслуховується на сесії Баштанської міської ради. Контроль за реалізацію Плану покладається на Баштанську міську раду.

5. Фінансове забезпечення реалізації Програми

Напрями Програми фінансуватимуться за рахунок коштів державного, обласного, міського бюджетів, коштів інвесторів, які залучаються для реалізації конкретних інвестиційних проектів та виконання програм, міжнародних фінансових організацій, а також інших джерел не заборонених законодавством.

Під час фінансування заходів з реалізації Програми усі виконавці повинні забезпечити виконання запланованих завдань із залученням мінімального обсягу бюджетних коштів та досягненням максимального результату у їх використанні.

Обсяг фінансування заходів, спрямованих на виконання Програми щороку передбачається у проектах міського бюджету та змінах до нього, за відповідними програмами.

Перший заступник міського голова

О.В.Процак

Додаток 1
До Програми

**Орієнтовний перелік діючих та перспективних проектів розвитку
Баштанської об'єднаної територіальної громади на 2017 – 2019 роки**

| | Назва проекту | Орієнтовна вартість проекту, всього (тис.грн) | Обсяги фінансування по роках | | | Джерела фінансування |
|---|---|---|------------------------------|--------|--------|---|
| | | | 2017 | 2018 | 2019 | |
| | 1 | 2 | 3 | 4 | 5 | 6 |
| 1 | Облаштування місць торгівлі у населених пунктах Баштанської ОТГ (будівництво, реконструкція або капітальний ремонт торгових павільйонів, ринків, ярмаркових площ) | 500,00 | 100,00 | 200,00 | 200,00 | міський бюджет, обласний бюджет |
| 2 | Розробка Інвестиційного паспорта Баштанської міської об'єднаної територіальної громади. | 15,00 | 10,00 | 2,5 | 2,5 | міський бюджет |
| 3 | Виготовлення та друк рекламно-іміджевої пропозиції та інформаційно-презентаційних матеріалів про Баштанську ОТГ | 40,00 | - | 20,00 | 20,00 | міський бюджет |
| 4 | Виготовлення промоційного відеоролика про Баштанську міську раду | 15,00 | - | 10,00 | 5,00 | міський бюджет |
| 5 | Розробка документаций під інвестиційно привабливими земельними ділянками у селі Добре | 80,00 | - | 40,00 | 40,00 | міський бюджет; обласний бюджет; державний бюджет; кошти МТД; грантові кошти. |
| 6 | Розробка документаций під інвестиційно привабливими земельними ділянками у м.Баштанка | 80,00 | - | 40,00 | 40,00 | міський бюджет; обласний бюджет; державний бюджет; кошти МТД; грантові кошти. |
| 7 | Розробка проектно-кошторисної та технічної документації для Промислового парку | 600,00 | - | 600,00 | - | міський бюджет; державний бюджет; кошти МТД |

| | | | | | | |
|----|---|---------|--------|---------|---------|--|
| 8 | Підтримка громадських ініціатив розвитку Баштанської ОТГ | 150,00 | 30,00 | 60,00 | 60,00 | міський бюджет |
| 9 | Впровадження бюджету участі на території Баштанської ОТГ(реалізація проектних пропозицій переможців конкурсу громадського бюджету (бюджету участі) на території Баштанської міської ради) | 1700,00 | 550,00 | 550,00 | 600,00 | міський бюджет |
| 10 | Підготовка привабливих туристичних пропозицій на території Баштанської міської ради | 120,00 | 20,00 | 50,00 | 50,00 | міський бюджет |
| 11 | Виведення байкерського фестивалю «Чупакабра» в с.Христофорівка на Всеукраїнський рівень | 180,00 | 60,00 | 60,00 | 60,00 | міський бюджет; обласний бюджет; державний бюджет; кошти МТД |
| 12 | Збереження народних традицій і фольклору, розвиток народної творчості, відродження художніх промислів (відкриття школи гончарства) | 1300,00 | - | - | 1300,00 | міський бюджет; обласний бюджет; державний бюджет; кошти МТД |
| 13 | Розвиток туристичного маршрута «Подорож до Аркасівської столиці» | 200,00 | - | - | 200,00 | міський бюджет; обласний бюджет; державний бюджет; кошти МТД |
| 14 | Підготовка висновків щодо проведення реставрації кірхи в с.Шляхове та церкви в с Явкіне | 50,00 | - | 50,00 | - | міський бюджет |
| 15 | Будівництво приміщення ЦНАПу Баштанської об'єднаної територіальної громади по вул.Баштанської республіки,12 в м. Баштанка Миколаївської області (нове будівництво) | 7000,00 | - | 7000,00 | - | міський бюджет; обласний бюджет; державний бюджет; кошти МТД |
| 16 | Розроблення програми електронного врядування у системі житлово-комунального господарства. | 200,00 | - | 200,00 | - | міський бюджет; обласний бюджет; державний бюджет; кошти МТД |
| 17 | Встановлення системи відеоспостереження | 380,2 | 380,2 | - | - | міський бюджет, обласний бюджет |
| 18 | Впровадження електронного документообігу у виконавчому комітеті Баштанської міської ради | 900,00 | - | 900,00 | - | міський бюджет; обласний бюджет; державний бюджет; кошти МТД |
| 19 | 1. Проведення капітального ремонту будівель, обладнання загальноосвітніх навчальних закладів, в тому числі: | 1900,00 | - | 1000,00 | 900,00 | Міський, обласний, державний, грантові кошти |

| | | | | | | |
|----|--|---------|---------|---------|---------|--|
| | - Капітальний ремонт Баштанської гімназії Баштанської міської ради по вул. Карла Маркса, 53 м. Баштанка, Баштанського району, Миколаївської області | 1000,0 | - | 1000,00 | - | |
| | - Капітальний ремонт Новогорівської ЗОШ І-ІІІ ст.. Баштанської міської ради по вул. Лесі Українки, 42, м. Баштанка, Баштанського району, Миколаївської області | 900,0 | - | - | 900,00 | |
| 20 | 2. Проведення капітального ремонту будівель, обладнання дошкільних навчальних закладів | 3400,00 | 1300,00 | 800,00 | 1300,00 | Міський, обласний, державний, грантові кошти |
| | - Капітальний ремонт дошкільного навчального закладу №4 «Дюймовочка» по вул. Баштанської республіки, 11 Баштанської міської ради, Баштанського району, Миколаївської області | 800,0 | 800,00 | - | - | |
| | - Капітальний ремонт дошкільного навчального закладу №6 «Ягідка» по вул. І Продольна,6, Баштанської міської ради, Баштанського району, Миколаївської області | 800,0 | - | 800,00 | - | |
| | - Капітальний ремонт дошкільного навчального закладу №8 «Дивограй» в с. Новогорівка по вул. Лесі Українки, 55 Баштанської міської ради, Баштанського району, Миколаївської області | 500,0 | - | - | 500,00 | |
| | - Капітальний ремонт дошкільного навчального закладу №2 «Віночок» в м.Баштанка по вул. О.Сизоненка, 4 Баштанської міської ради, Баштанського району, Миколаївської області | 800,0 | - | - | 800,00 | |
| | - Капітальний ремонт дошкільного навчального закладу №10 «Сонечко» в с. Новопавлівка по вул. Молодіжна, 25 Баштанської міської ради, Баштанського району, Миколаївської області | 500,0 | 500,00 | - | - | |
| 21 | 3.Проведення капітального ремонту будівель, обладнання позашкільних навчальних закладів, в тому числі: | 800,00 | - | 800,00 | - | Міський, обласний, державний, грантові кошти |
| | - Капітальний ремонт Дитячої юнацької спортивної школи Баштанської міської ради, по вул. Баштанської республіки, 29 , м. Баштанка, Баштанського району, Миколаївської області | 800,0 | - | 800,00 | - | |

| | | | | | | |
|----|---|---------|---------|---------|---------|--|
| 22 | Придбання комп'ютерної техніки та ліцензійних програмних засобів для комунальних закладів освіти відділу освіти, молоді та спорту виконавчого комітету Баштанської міської ради | 3600,00 | 1200,00 | 1200,00 | 1200,00 | Міський, обласний, державний, грантові кошти |
| 23 | Придбання меблів для комунальних закладів освіти відділу освіти, молоді та спорту виконавчого комітету Баштанської міської ради | 1000,0 | - | 500,00 | 500,00 | Міський, обласний, державний, грантові кошти |
| 24 | Придбання лінгафонних кабінетів для закладів освіти | 2400,00 | 800,00 | 800,00 | 800,00 | Міський, обласний, державний, грантові кошти |
| 25 | Придбання кабінетів природничо-математичного циклу для комунальних закладів освіти | 2100,00 | 700,00 | 700,00 | 700,00 | Міський, обласний, державний, грантові кошти |
| 26 | Придбання мультимедійної техніки для закладів освіти | 1200,00 | 400,00 | 400,00 | 400,00 | Міський, обласний, державний, грантові кошти |
| 27 | Поновлення фондів шкільних бібліотек сучасною навчально-методичною, науково-популярною, довідниковою літературою | 1200,00 | 300,00 | 400,00 | 500,00 | Міський, обласний, державний, грантові кошти |
| 28 | Оновлення матеріально – технічної бази закладів освіти та спорту, в тому числі: | 500,00 | 100,00 | 200,00 | 200,00 | Міський, обласний, державний, грантові кошти |
| | - Оновлення матеріально – технічної бази дошкільного навчального закладу № 13 «Пролісок» по вул. Садова,58 в с.Плющівка, Баштанської міської ради Миколаївської області | 100,00 | 100,00 | - | - | Міський, обласний, державний, грантові кошти |
| 29 | Капітальний ремонт ганку Плющівської ЗОШ І-ІІІ ст. | 500,00 | - | 500,00 | - | Міський, обласний, державний, грантові кошти |
| 30 | Встановлення та реконструкція спортивних майданчиків та ремонт бігових доріжок, в тому числі: | 3100,00 | - | 1800,00 | 1300,00 | Міський, обласний, державний бюджету, грантові кошти |
| | - Баштанська гімназія | 800,0 | - | 800,00 | - | |
| | - Баштанська ЗОШ №1 І-ІІІ ст.. | 800,0 | - | | 800,00 | |
| | - Баштанська ЗОШ №2 І-ІІІ ст.. | 500,0 | - | 500,00 | - | |

| | | | | | | |
|----|--|----------|---------|---------|----------|--|
| | - Новоєгорівська ЗОШ I-III ст.. | 500,0 | - | | 500,00 | |
| | - Плющівська ЗОШ I-III ст.. | 500,0 | - | 500,00 | - | |
| 31 | Будівництво мережі спортивних майданчиків для екстремальних видів спорту | 1500,00 | - | 700,00 | 800,00 | Міський, обласний, державний бюджети, грантові кошти |
| 32 | Нове будівництво басейну для плавання збірного типу по вулиці Героїв Небесної Сотні 29а, м.Баштанка, Баштанського району, Миколаївської області | 12000,00 | 8000,00 | 4000,00 | - | міський бюджет; обласний бюджет; державний бюджет; кошти МТД; грантові кошти |
| 33 | Реконструкція стадіонів комунальної власності | 5000,00 | - | 2500,00 | 2500,00 | міський бюджет; обласний бюджет; державний бюджет; кошти МТД; грантові кошти |
| 34 | Нове будівництво спортивного залу для греко-римської боротьби | 7200,00 | - | - | 7200,00 | міський бюджет; обласний бюджет; державний бюджет; кошти МТД; грантові кошти |
| 35 | Створення умов для доступу до освітніх послуг дітям з особливими потребами у закладах освіти Баштанської ОТГ | 1500,00 | - | 1000,00 | 500,0 | Міський, обласний, державний, грантові кошти |
| 36 | 1. Проведення реконструкції з використанням енергозберігаючих технологій будівель приміщень загальноосвітніх навчальних закладів: | 34956,8 | 534,6 | 17422,2 | 17000,00 | Міський, обласний, державний бюджети, грантові кошти |
| | - Реконструкція Пісківської загальноосвітньої школи I-III ст. вул. Центральна, 44, с. Піски, Баштанського району, Миколаївської області | 534,6 | 534,6 | - | - | |
| | - Реконструкція Новоєгорівської ЗОШ I-III ст.. Баштанської міської ради по вул. Лесі Українки, 40, с. Новоєгорівка, Баштанського району, Миколаївської області | 722,20 | - | 722,20 | - | |

| | | | | | | |
|----|---|----------|--------|----------|---------|--|
| | - Реконструкція Добренської ЗОШ І-ІІІ ст.. Баштанської міської ради по вул. Центральна, 57, с. Добре, Баштанського району, Миколаївської області | 700,00 | - | 700,00 | - | |
| | -Реконструкція Баштанської ЗОШ № 1 І-ІІІ ст. Баштанської міської ради по вул. Баштанської республіки, 32, м.Баштанка, Баштанського району, Миколаївської області | 17000,00 | - | - | 17000,0 | |
| | -Реконструкція Баштанської ЗОШ № 2 І-ІІІ ст. Баштанської міської ради по вул. Ювілейна, 102, м.Баштанка, Баштанського району, Миколаївської області | 16000,00 | - | 16000,00 | - | |
| 37 | 2. Проведення реконструкції з використанням енергозберігаючих технологій будівель приміщень дошкільних навчальних закладів: | 1650,0 | - | 1150,00 | 500,00 | Міський, обласний, державний бюджети, грантові кошти |
| | - Реконструкція дошкільного навчального закладу №12 «Краплинка» в с. Піски по вул. Молодіжній, 25 Баштанської міської ради, Баштанського району, Миколаївської області | 350,00 | - | 350,00 | - | |
| | - Реконструкція дошкільного навчального закладу №13 «Пролісок» в с. Плющівка по вул. Садова, 58 Баштанської міської ради, Баштанського району, Миколаївської області | 800,00 | - | 800,00 | - | |
| | - Реконструкція дошкільного навчального закладу №14 «Веселка» в с. Христофорівка по вул. 1-го Травня, 27 Баштанської міської ради, Баштанського району, Миколаївської області | 500,00 | - | - | 500,00 | |
| 38 | Капітальний ремонт покрівлі ДНЗ «Калинонька» по вулиці Грушевського, 43, в с. Явкіне, Баштанського району, Миколаївської області | 420,00 | 420,00 | - | - | Міський, обласний, державний бюджети |
| 39 | 3. Проведення реконструкції з використанням енергозберігаючих технологій будівель приміщень позашкільних навчальних закладів, в тому числі: | 1000,00 | - | - | 1000,00 | Міський, обласний, державний бюджети, грантові кошти |
| | - Реконструкція Будинку дитячої та юнацької творчості по вул. Баштанської республіки, 47, м. Баштанка, Баштанського р-ну, Миколаївської області | 1000,00 | - | - | 1000,00 | |

| | | | | | | |
|----|--|----------|---------|---------|---------|--|
| 40 | Придбання в установленому порядку автобусів для поповнення та оновлення парку шкільних автобусів: | 9636,00 | 4536,00 | 3400,00 | 1700,00 | Міський, обласний, державний бюджети, грантові кошти |
| | - Придбання пасажирського автобуса для підвезення дітей до навчального закладу | 436,00 | 436,00 | - | - | |
| | - Придбання шкільних автобусів для закладів освіти Баштанської об'єднаної територіальної громади | 9200,00 | 4100,00 | 3400,00 | 1700,00 | |
| 41 | 1.Реконструкція закладів культури з використанням енергозберігаючих технологій: | 11500,00 | 500,00 | 2000,00 | 9000,00 | Міський, обласний, державний бюджети, грантові кошти |
| | - Реконструкція Явкинського РБК; з використанням енергозберігаючих технологій | 2000,0 | - | 2000,00 | - | |
| | - Реконструкція Міського культурного Центру з використанням енергозберігаючих технологій | 5000,00 | - | - | 5000,00 | |
| | - Реконструкція Баштанського краєзнавчого музею з використанням енергозберігаючих технологій | 4000,00 | - | - | 4000,00 | |
| | - Реконструкція сільського будинку культури по вулиці Приінгульська, 114 с. Христофорівка, Баштанського району, Миколаївської області | 500,00 | 500,00 | - | - | |
| 42 | Капітальний ремонт Музею історії та образотворчого мистецтва села Христофорівка - філії комунальної установи Баштанський краєзнавчий музей, по вул.Приінгульська, 128, с. Христофорівка, Баштанського району | 1000,00 | - | 1000,0 | - | Міський бюджет, інші джерела |
| 43 | 2.Поточні ремонти закладів культури і мистецтва | 2500,00 | 500,00 | 1000,00 | 1000,00 | Міський бюджет, інші джерела |
| 44 | 3.Поточний ремонт робіт по утриманню пам'яток історії та архітектури Баштанської ОТГ | 600,00 | 200,00 | 200,00 | 200,00 | Міський бюджет, інші джерела |
| 45 | Придбання приміщення для сільського клубу с.Явкіне | 75,00 | 75,00 | - | - | Міський бюджет, інші джерела |

| | | | | | | |
|----|---|---------|---------|---------|---------|--|
| 46 | Придбання музичної апаратури | 1200,00 | 300,00 | 400,00 | 500,00 | Міський бюджет, інші джерела |
| 47 | Придбання сценічних костюмів для самодіяльних колективів | 500,00 | 100,00 | 200,00 | 200,00 | Міський бюджет, інші джерела |
| 48 | Придбання музичних інструментів | 1500,00 | 500,00 | 500,00 | 500,00 | Міський бюджет, інші джерела |
| 49 | Забезпечення участі місцевих колективів у Всеукраїнських, Міжнародних конкурсах, фестивалях, святах | 600,00 | 200,00 | 200,00 | 200,00 | Міський бюджет, інші джерела |
| 50 | Утримання бібліотечної системи | 5627,00 | 1700,00 | 1870,00 | 2057,00 | Міський бюджет, інші джерела |
| 51 | Реконструкція приміщення АЗПСМ в с.Христофорівка з впровадженням енергозберігаючих заходів. | 400,00 | - | - | 400,00 | міський бюджет; обласний бюджет; державний бюджет; кошти МТД; грантові кошти |
| 52 | Реконструкція приміщення ФАПу в с. Піски з впровадженням енергозберігаючих заходів. | 300,00 | - | 300,00 | - | міський бюджет; обласний бюджет; державний бюджет; кошти МТД; грантові кошти |
| 53 | Поточний ремонт АЗПСМ в районі «Агропромтехніка» м.Баштанка | 200,00 | - | 200,00 | - | міський бюджет; обласний бюджет; державний бюджет; кошти МТД; грантові кошти |
| 54 | Поточний ремонт ФАПу в с.Добре | 250,00 | - | - | 250,00 | міський бюджет; обласний бюджет; державний бюджет; кошти МТД; грантові кошти |

| | | | | | | |
|----|--|----------|----------|----------|----------|--|
| 55 | Капітальний ремонт покрівлі приміщення ФАПу в с.Явкіне з впровадженням енергозберігаючих заходів; | 300,00 | - | - | 300,00 | міський бюджет; обласний бюджет; державний бюджет; кошти МТД; грантові кошти |
| 56 | Закупівля машини медичної допомоги | 2500,00 | - | 1250,00 | 1250,00 | міський бюджет; обласний бюджет; державний бюджет; кошти МТД; грантові кошти |
| 57 | Покращення матеріально-технічної бази АЗПСМ, ФАП згідно з табелем оснащення (придбання медичного обладнання) | 2800,00 | 400,00 | 1200,00 | 1200,00 | міський бюджет; обласний бюджет; державний бюджет; кошти МТД; грантові кошти |
| 58 | Покращення матеріально-технічної бази АЗПСМ, ФАП згідно з табелем оснащення (придбання меблів) | 1600,00 | - | 800,00 | 800,00 | міський бюджет; обласний бюджет; державний бюджет; кошти МТД |
| 59 | Покращення матеріально-технічної бази, забезпечення надання якісних медичних послуг закладами охорони здоров'я вторинного рівня (Баштанська центральна районна лікарня) | 59500,00 | 15000,00 | 19500,00 | 25000,00 | міський бюджет; державний бюджет |
| 60 | Посилення кадрового потенціалу працівників закладів охорони здоров'я | 400,00 | - | 200,00 | 200,00 | міський бюджет; обласний бюджет; державний бюджет. |
| 61 | До передачі закладів охорони здоров'я з спільної власності територіальних громад міста, сіл Баштанського району у комунальну власність міста Баштанка та сіл Баштанської міської ради, делегувати районному бюджету з міського бюджету виконання повноважень на здійснення видатків бюджету Баштанської міської ради для надання населенню об'єднаної територіальної громади якісних медичних послуг (первинного та вторинного рівнів) | 10500,00 | 3000,00 | 3500,00 | 4000,00 | міський бюджет; обласний бюджет; державний бюджет. |
| 62 | Сприяння забезпечення доступності та якості послуг, що надає управління соціального захисту населення райдержадміністрації | 185,00 | 55,00 | 60,00 | 70,00 | міський бюджет |

| | | | | | | |
|----|--|----------|---------|---------|---------|---|
| 63 | До передачі об'єктів соціального захисту населення з спільної власності територіальних громад міста, сіл Баштанського району у комунальну власність міста Баштанка та сіл Баштанської міської ради, делегувати районному бюджету з міського бюджету виконання повноважень на здійснення видатків бюджету Баштанської міської ради для надання населенню об'єднаної територіальної громади належних послуг з соціального забезпечення | 12650,00 | 4000,00 | 4200,00 | 4450,00 | міський бюджет, інші кошти |
| 64 | Розроблення (оновлення) містобудівної документації згідно з Програмою розроблення (оновлення) містобудівної документації на території Баштанської міської ради на 2017-2020 роки | 840,00 | 180,00 | 300,00 | 360,00 | міський бюджет |
| 65 | Будівництво II черги каналізаційних очисних споруд м. Баштанка | 2306,2 | - | 2306,2 | - | міський бюджет, обласний бюджет, державний бюджет, міжнародна технічна допомога, грантові кошти |
| 66 | Будівництво каналізаційного колектору по вул. Квітнева у м. Баштанка Миколаївської області | 3300,00 | - | 3300,00 | - | міський бюджет, обласний бюджет, державний бюджет, міжнародна технічна допомога, грантові кошти |
| 67 | Капітальний ремонт внутрішньої каналізаційної мережі будівлі гуртожитку по вул. Промисловій 17а в м. Баштанка Миколаївської області | 400,00 | 400,00 | - | - | міський бюджет, обласний бюджет |
| 68 | Будівництво системи водовідведення поверхневих вод між вул. Піонерською та Горького у м. Баштанка | 2601,8 | - | 2601,8 | | міський бюджет, обласний бюджет, державний бюджет, міжнародна технічна допомога |
| 69 | Очистка та облаштування криниць на території Баштанської ОТГ | 300,00 | - | - | 300,00 | міський бюджет; кошти МТД |

| | | | | | | |
|----|---|---------|---------|---------|---------|---|
| 70 | Реконструкція дамби-переїзду ставка території Баштанської міської ради | 7000,00 | 7000,00 | - | - | міський бюджет, обласний бюджет |
| 71 | Очистка ставків Баштанської ОТГ | 6333,40 | - | - | 6333,4 | міський бюджет, обласний бюджет, державний бюджет, міжнародна технічна допомога, грантові кошти |
| 72 | Проведення геологорозвідувальних робіт в районі ставу «Куртин» | 50,0 | - | 50,0 | - | Міський бюджет, власні кошти комунального підприємства, кредитні ресурси та інші джерела |
| 73 | Реконструкція мережі водопостачання у с.Явкіне | 5000,00 | 1000,00 | 1500,00 | 2500,00 | Міський бюджет, власні кошти комунального підприємства, кредитні ресурси та інші джерела |
| 74 | Реконструкція мережі водопостачання у м. Баштанка | 7200,00 | 1500,00 | 1800,00 | 3900,00 | Міський бюджет, власні кошти комунального підприємства, кредитні ресурси та інші джерела |
| 75 | Удосконалення системи знезараження питної води | 2500,00 | - | - | 2500,00 | Міський бюджет, власні кошти комунального підприємства, кредитні ресурси та інші джерела |
| 76 | Переоснащення насосних станцій систем водопостачання II та III підйому міста Баштанка та сіл Добре, Новогорівка | 3525,5 | 3525,5 | - | - | міський бюджет державний бюджет |

| | | | | | | |
|----|--|----------|----------|----------|----------|---|
| 77 | Розробка робочих документів з метою залучення ресурсів для будівництва, реконструкції та капітального ремонту систем водопостачання населених пунктів громади. | 1650,00 | - | 1650,00 | - | міський бюджет |
| 78 | Капітальний ремонт (модернізація) вуличного освітлення населених пунктів Баштанської ОТГ із застосуванням енергозберігаючих (світлодіодних) світильників | 700,00 | - | 260,00 | 440,00 | міський бюджет; обласний бюджет; державний бюджет; кошти МТД |
| 79 | Будівництво реконструкція та ремонт доріг та тротуарів комунальної власності, всього в тому числі: | 62110,00 | 20370,0 | 20870,0 | 20870,0 | |
| | - Розробка проектно-кошторисної документації на капітальний ремонт доріг комунальної власності | 450,00 | 150,00 | 150,00 | 150,00 | міський бюджет |
| | - Поточний ремонт доріг комунальної власності | 30600,00 | 10200,00 | 10200,00 | 10200,00 | міський бюджет, обласний бюджет, державний бюджет, міжнародна технічна допомога |
| | - Капітальний ремонт доріг комунальної власності | 24000,00 | 8000,00 | 8000,00 | 8000,00 | міський бюджет, обласний бюджет, державний бюджет, міжнародна технічна допомога |
| | Поточний ремонт тротуарів комунальної власності | 4000,00 | 1000,00 | 1500,00 | 1500,00 | міський бюджет, обласний бюджет, державний бюджет, міжнародна технічна допомога |
| | Капітальний ремонт тротуарів комунальної власності | 3000,00 | 1000,00 | 1000,00 | 1000,00 | міський бюджет, обласний бюджет, державний бюджет, міжнародна технічна допомога |

| | | | | | | |
|----|--|----------|---------|----------|---------|---|
| | розробка проектно-кошторисної документації на капітальний ремонт тротуарів комунальної власності | 60,00 | 20,00 | 20,00 | 20,00 | міський бюджет, обласний бюджет, державний бюджет, міжнародна технічна допомога |
| 80 | Придбання транспортних засобів спеціального призначення та обладнання для комунальних підприємств, оновлення контейнерного парку всього, в тому числі: | 32716,90 | 2100,00 | 17693,00 | 12223,9 | міський бюджет, обласний бюджет, державний бюджет, міжнародна технічна допомога, грантові кошти |
| | - установка для ямкового ремонту | 3103,00 | - | 3103,00 | - | |
| | - дорожній каток | 1180,00 | - | - | 1180,00 | |
| | - рециклер асфальтобетону моделі ZPN-800 (міні асфальтний завод) | 928,5 | - | - | 928,5 | |
| | - вібропрес для виготовлення тротуарної плитки цегли й шлакоблоку, бордюр | 110,00 | - | 110,00 | - | |
| | - фріза дорожня навісна | 380,00 | - | 380,00 | - | |
| | - автогрейдер | 5400,00 | - | 5400,00 | - | |
| | - каток дорожній прищепний | 500,00 | - | 500,00 | - | |
| | самоскид (2 шт.) | 4380,00 | - | - | 4380,00 | |
| | пісокрозкидаюче обладнання | 635,4 | - | - | 635,4 | |
| | бульдозер | 3500,00 | - | 3500,00 | | |
| | асфальтоукладач | 5100,00 | - | | 5100,00 | |
| | фріза дорожня холодна | 2090,00 | - | 2090,00 | | |
| | трактор | 2680,00 | 180,00 | 2500,00 | | |
| | екскаватор | 2500,00 | 2500,00 | | | |
| | подрібнювач деревини | 120,00 | 120,00 | | | |

| | | | | | | |
|----|--|---------|---------|---------|---------|--|
| | вібропрес для виготовлення тротуарної плитки цегли й шлакоблоку, бордюр | 110,00 | - | 110,00 | | |
| 81 | Встановлення дитячих ігрових майданчиків та вуличних тренажерів | 1800,00 | 600,00 | 600,00 | 600,00 | міський бюджет, обласний бюджет, державний бюджет, грантові кошти |
| 82 | Озеленення міста та сіл Баштанської ОТГ | 450,00 | 150,00 | 150,00 | 150,00 | міський бюджет, обласний бюджет, державний бюджет |
| 83 | Благоустрій території Баштанської ОТГ | 6285,00 | 2085,00 | 2100,00 | 2100,00 | міський бюджет, обласний бюджет, державний бюджет |
| 84 | Реконструкція кладовищ, в тому числі розробка проектно-кошторисної документації | 6000,00 | - | 5900,00 | 100,00 | міський бюджет, обласний бюджет, державний бюджет |
| 85 | Капітальний ремонт Пагорбів Слави Баштанської ОТГ, в тому числі розробка проектно-кошторисної документації | 3000,00 | 1000,00 | 1000,00 | 1000,00 | міський бюджет, обласний бюджет, державний бюджет |
| 86 | Придбання та встановлення автобусних зупинок | 400,00 | 200,00 | 100,00 | 100,00 | міський бюджет |
| 87 | Будівництво автостоянок | 1000,00 | - | 500,00 | - | міський бюджет, обласний бюджет, державний бюджет |
| 88 | Встановлення примусових засобів обмеження швидкості біля ДНЗ та ЗОШ на території Баштанської ОТГ | 90,00 | 30,00 | 30,00 | 30,00 | міський бюджет |
| 89 | Реконструкція парку імені С.Бойченка в місті Баштанка, Баштанського району, Миколаївської області | 820,00 | 820,00 | - | - | міський бюджет; обласний бюджет; державний бюджет; кошти МТД; грантові кошти |

| | | | | | | |
|----|--|---------|---------|--------|--------|---|
| 90 | Будівництво, реконструкція парків, зон відпочинку, спортивних майданчиків, площадок, тощо | 3000,0 | 1000,0 | 1000,0 | 1000,0 | міський бюджет, обласний бюджет, державний бюджет, міжнародна технічна допомога, грантові кошти |
| 91 | Проведення комплексного енергоаудиту об'єктів комунальної власності Баштанської ОТГ | 700,00 | 150,00 | 300,00 | 250,00 | міський бюджет; обласний бюджет; державний бюджет; кошти МТД; грантові кошти |
| 92 | Проведення енергоаудиту виробничих об'єктів житлово-комунального господарства | 118,00 | - | 59,00 | 59,00 | міський бюджет, обласний бюджет, державний бюджет, міжнародна технічна допомога, грантові кошти |
| 93 | Впровадження альтернативних видів енергії на території Баштанської ОТГ (виготовлення технічної документації для будівництва сонячних та вітрових електростанцій) | 400,00 | - | 200,00 | 200,00 | міський бюджет; державний бюджет; кошти МТД; грантові кошти |
| 94 | Капітальний ремонт (модернізація) вуличного освітлення із застосуванням енергозберігаючих (світлодіодних) світильників. | 1350,00 | 450,00 | 450,00 | 450,00 | міський бюджет, обласний бюджет, державний бюджет, міжнародна технічна допомога, грантові кошти |
| 95 | Придбання сміттєвозних машин | 5368,00 | 5368,00 | - | - | державний бюджет, міський бюджет |
| 96 | Придбання контейнерного парку з урахуванням роздільного збору твердих побутових відходів | 1150,00 | 1150,00 | - | - | міський бюджет, обласний бюджет, державний бюджет, міжнародна технічна допомога, грантові кошти |

| | | | | | | |
|-----|---|----------|--------|----------|---------|---|
| 97 | Облаштування контейнерних майданчиків | 240,00 | - | 120,00 | 120,00 | міський бюджет, обласний бюджет, державний бюджет, міжнародна технічна допомога, грантові кошти |
| 98 | Створення приймальних пунктів вторинної сировини | 40,00 | | 20,00 | 20,00 | міський бюджет |
| 99 | Будівництво заводу з утилізації ТПВ | 10000,00 | - | 10000,00 | - | міський бюджет, обласний бюджет, державний бюджет, міжнародна технічна допомога |
| 100 | Паспортизація полігонів ТПВ | 2700,00 | 300,00 | 1200,00 | 1200,00 | міський бюджет, обласний бюджет, державний бюджет, міжнародна технічна допомога, грантові кошти |
| 101 | Капітальний ремонт сміттєзвалищ (облаштування існуючих сміттєзвалищ з установкою огорожі, освітлення, влаштування водопроводу, під'їзних доріг) | 3000,00 | - | 1500,00 | 1500,00 | міський бюджет, обласний бюджет, державний бюджет, міжнародна технічна допомога, грантові кошти |
| 102 | Ліквідація стихійних звалищ | 180,00 | 60,00 | 60,00 | 60,00 | міський бюджет |
| 103 | Реконструкція, рекультивация полігонів твердих побутових відходів | 5000,00 | - | 2500,00 | 2500,00 | міський бюджет, обласний бюджет, державний бюджет, міжнародна технічна допомога |

*Примітка: остаточний обсяг визначається рішенням міської ради під час затвердження та внесення змін до міського бюджету на відповідний бюджетний рік.

**Додаток 2
до Програми**

**ПЕРЕЛІК
показників соціально-економічного розвитку Баштанської об'єднаної територіальної громади**

| | Найменування показника | Одиниця виміру | звіт за 2016 рік | прогноз 2017 рік | прогноз 2018 рік | прогноз 2019 рік | прогноз 2020 рік |
|----|--|----------------|------------------|------------------|------------------|------------------|------------------|
| I | Демографічна ситуація | | | | | | |
| 1 | Чисельність постійного населення | осіб | 23146 | 22740 | 22512 | 22287 | 22065 |
| 2 | Чисельність постійного населення віком 16 - 59 років | осіб | 14789 | 14493 | 14348 | 14205 | 14062 |
| 3 | Кількість дітей віком до 16 років | осіб | 4585 | 4677 | 4724 | 4771 | 4820 |
| 4 | Демографічне навантаження на осіб працездатного віку | % | 62,6 | 61,4 | 60,8 | 60,2 | 59,5 |
| 5 | Природний приріст (скорочення) населення | осіб | -94 | -90 | -85 | -82 | -78 |
| II | Економічна ефективність | | | | | | |
| 6 | Обсяг капітальних інвестицій на 1 особу | грн. | 136,1 | 1438,8 | 1510,7 | 1586,3 | 1665,7 |
| | у тому числі за рахунок коштів державного бюджету | грн. | | 1124,3 | 1180,5 | 1239,5 | 1301,5 |
| | у тому числі за рахунок коштів обласного бюджету | грн. | 3,2 | 243,0 | 255,0 | 267,8 | 281,1 |
| | у тому числі за рахунок коштів | грн. | 41,7 | 64,7 | 67,9 | 71,3 | 74,9 |

| | | | | | | | |
|-----|---|---------|---------|----------|----------|----------|----------|
| | бюджету об'єднаної територіальної громади | | | | | | |
| 7 | Кількість підприємств малого та середнього бізнесу на 1000 осіб наявного населення | одиниць | 10 | 10 | 10 | 10 | 10 |
| 8 | Кількість проектів регіонального розвитку, що реалізуються на території об'єднаної громади у тому числі за рахунок: | одиниць | 4 | 20 | 19 | 21 | 22 |
| | коштів державного фонду регіонального розвитку | | | 2 | 2 | 2 | 2 |
| | коштів субвенцій з державного бюджету місцевим бюджетам на формування інфраструктури об'єднаних територіальних громад | | | 12 | 10 | 10 | 10 |
| | інших джерел | | 4 | 6 | 7 | 9 | 10 |
| 9 | Обсяг фінансування проектів регіонального розвитку, що реалізуються на території об'єднаної громади | грн. | 3100852 | 32718444 | 33226413 | 33735913 | 34740913 |
| | за рахунок державного бюджету | | | 25565913 | 25565913 | 25565913 | 25565913 |
| | за рахунок місцевого бюджету | | 1023271 | 6999690 | 7500000 | 8000000 | 9000000 |
| | за рахунок інших джерел | | 2077581 | 152841 | 160500 | 170000 | 175000 |
| III | Фінансова самодостатність | | | | | | |
| 10 | Доходи загального фонду бюджету об'єднаної територіальної громади (без трансфертів) на 1 особу | грн. | 1217,4 | 2687,8 | 2868,0 | 2974,0 | 3082,0 |
| 11 | Капітальні видатки бюджету об'єднаної територіальної громади | грн. | 399,1 | 1486,2 | 1560,5 | 1638,5 | 1720,5 |

| | | | | | | | |
|----|---|------|-------|-------|-------|-------|-------|
| | (без трансфертів) на 1 особу | | | | | | |
| 12 | Частка базової дотації в доходах загального фонду бюджету об'єднаної територіальної громади (без урахування субвенцій) | % | - | 4,3 | 4,5 | 4,7 | 4,9 |
| 13 | Частка видатків бюджету розвитку в загальному обсязі видатків об'єднаної територіальної громади (без урахування власних надходжень бюджетних установ) | % | 15,6 | 21,7 | 22,8 | 23,9 | 25,1 |
| 14 | Обсяг надходжень до бюджету об'єднаної територіальної громади від сплати податку на доходи фізичних осіб на 1 особу | грн. | - | 1403 | 1477 | 1552 | 1628 |
| 15 | Обсяг надходжень до бюджету об'єднаної територіальної громади від плати за землю на 1 особу | грн. | 500,2 | 520,0 | 531,0 | 541,0 | 552,0 |
| 16 | Обсяг надходжень до бюджету об'єднаної територіальної громади від сплати єдиного податку на 1 особу | грн. | 403,1 | 421,4 | 488,0 | 500,0 | 512,0 |
| 17 | Обсяг надходжень до бюджету об'єднаної територіальної громади від сплати акцизного податку на 1 особу | грн. | 223,0 | 244,8 | 250,0 | 256,0 | 262,0 |
| 18 | Обсяг надходжень до бюджету об'єднаної територіальної громади від сплати податку на нерухоме майно на 1 особу | грн. | 51,8 | 55,0 | 79,0 | 81,0 | 83,0 |

| | | | | | | | |
|----|---|------|-------|-------|-------|-------|-------|
| IV | Якість та доступність публічних послуг | | | | | | |
| 19 | Середня наповнюваність групи дошкільного навчального закладу об'єднаної територіальної громади | осіб | 24 | 24 | 25 | 25 | 25 |
| 20 | Частка дітей дошкільного віку охоплена дошкільними навчальними закладами, у загальній кількості дітей дошкільного віку | % | 98,0 | 99,5 | 100,0 | 100,0 | 100,0 |
| 21 | Середня наповнюваність класів загальноосвітньої школи об'єднаної територіальної громади | осіб | 16,6 | 16,6 | 20,0 | 20,0 | 20,0 |
| 22 | Частка дітей, для яких організовано підвезення до місця навчання і додому, у загальній кількості учнів, які того потребують | % | 100,0 | 100,0 | 100,0 | 100,0 | 100,0 |
| 23 | Частка дітей, охоплених позашкільною освітою, у загальній кількості дітей шкільного віку | % | 61,2 | 61,2 | 70,0 | 80,0 | 90,0 |
| 24 | Частка випускників загальноосвітніх навчальних закладів, які отримали за результатами зовнішнього незалежного оцінювання з іноземної мови 160 балів і вище, у загальній кількості учнів, що проходили тестування з іноземної мови | % | 14,3 | 24,3 | 25,0 | 27,0 | 30,0 |
| 25 | Частка випускників загальноосвітніх навчальних закладів, які отримали за результатами зовнішнього незалежного оцінювання з | % | 31,4 | 27,3 | 30,0 | 32,0 | 35,0 |

| | | | | | | | |
|----|---|---|-----|-----|-----|-----|------|
| | української мови 160 балів і вище, у загальній кількості учнів, що проходили тестування з української мови | | | | | | |
| 26 | Частка випускників загальноосвітніх навчальних закладів, які отримали за результатами зовнішнього незалежного оцінювання з математики 160 балів і вище, у загальній кількості учнів, що проходили тестування з математики | % | 7,2 | 8,3 | 8,5 | 9,0 | 10,0 |